

وزارة الصحة

المديرية العامة للخدمات الصحية  
لمحافظة مسقط

التقرير الصحي السنوي  
2022

دائرة التخطيط والدراسات بمحافظة مسقط  
قسم الإحصاء وإدارة البيانات

## مقدمة

تعد محافظة مسقط عاصمة سلطنة عمان قلب السلطنة ومركزها ودرة مدنها، وهي الوجهة السياحية والاقتصادية والإدارية الأبرز للسلطنة.

وقد اكتسبت محافظة مسقط أهميتها من المنافذ الحدودية المهمة والحيوية التي تحتضنها كمطار مسقط الدولي وميناء السلطان قابوس بولاية مطرح وميناء الفحل وغيرها من الموانئ والمرافئ، ولهذا فقد أولت الحكومة الرشيدة اهتماماً بالغاً بهذه المحافظة التي تبلغ مساحتها 3,500 كيلو متر مربع، انطلاقاً من إيمانها بضرورة تضافر الجهود في مختلف النواحي الحيوية لدعم القطاع الخدمي للمحافظة، وإسناد الجانب الصحي وتعزيزه وذلك لأثره الكبير وارتباطه الوثيق بالجوانب الاقتصادية والاجتماعية والحيوية.

ونحن في هذا التقرير نشهد الدعم الذي يحظى به القطاع الصحي في محافظة مسقط، والجهود الحثيثة التي تبذلها وزارة الصحة في مواكبة عجلة التطور الصحي، وتسخير الإمكانيات لتذليل كافة التحديات لتجويد الخدمات الصحية المقدمة للمجتمع وتوسيع خدماتها الصحية بما يتلاءم مع الزيادة الديمغرافية للسكان واستيعاب هذه الزيادة المضطردة، وتقليل الازدحام، برفد المؤسسات الصحية بالأجهزة الطبية التي تسهل وتسرع في تقديم الخدمة إلى جانب توزيع الخدمات الصحية والمؤسسات الصحية حسب الكثافة السكانية.

وقد استجابت المديرية العامة للخدمات الصحية بمحافظة مسقط للزيادة في أعداد المراجعين بالتوسع في تقديم خدمات الرعاية الصحية الأولية فقد بلغت المؤسسات الصحية لهذه المديرية في عام 2022م 37 مؤسسة صحية تقدم خدمات الرعاية الصحية الأولية بالإضافة إلى عدد 3 مراكز غسيل كلى ومركز غسيل كلى بمستشفى قريات.

وما تحققت في هذه المديرية من التوسعة في الخدمات الصحية وتزويد المؤسسات بالمعدات الطبية الحديثة والمشاريع الصحية القائمة بفضل تلاحم الجهود مع القطاعات المختلفة والمتابعة الحثيثة والمبادرة في العطاء لوطننا المعطاء.

الدكتورة/ ثمرة بنت سعيد الغافرية

المديرة العامة

## الفهرس

1	.....	مقدمة
3	.....	السكان
5	.....	زيارات العيادات الخارجية
14	.....	الأشعة
16	.....	المختبر
17	.....	الأمراض غير المعدية
17	.....	السكري
22	.....	ارتفاع ضغط الدم
26	.....	الربو
27	.....	مجال صحة المرأة
27	.....	صحة الحوامل
29	.....	المباعدة بين الولادات:
29	.....	الكشف المبكر عن سرطان الثدي
30	.....	الفحص الطبي قبل الزواج
32	.....	الموارد البشرية
34	.....	التوصيات
34	.....	التحديات

## السكان

يصل التعداد السكاني بالمحافظة حسب المركز الوطني للإحصاء والمعلومات للعام 2022 حوالي 1,401,456 نسمة و هو يشكّل بدوره 28.4% من إجمالي سكان سلطنة عُمان ( أكثر من ربع سكان السلطنة) ، تبلغ نسبة السكان العمانيين 40.2 % فيما بلغت 58.1 % على المستوى الوطني (مستوى السلطنة) ، بينما الوافدون تبلغ نسبتهم 59.8 % من القاطنين في محافظة مسقط ، نسبة الذكور العمانيين وصلت الى 20.2 % من إجمالي السكان في المحافظة في حين كانت نسبة الاناث العمانيات 20 % من إجمالي السكان ، فيما كانت نسبة الذكور الوافدين 44.3 % من إجمالي السكان و تبقت نسبة 15.5 % للإناث الوافدات .

شكّلت الفئة العمرية (1-14) خمس<sup>(5/1)</sup> التعداد السكاني للمحافظة 20.2 %، فيما بلغت 36.3 % للفئة العمرية (15-34)، وبنسبة تقدّر ب 39.3 % للفئة العمرية (35-59)، وبلغت النسبة للفئة العمرية (+60) تقريبا ما يصل إلى 4.2 % من إجمالي سكان المحافظة.

ولاية السيب كانت الولاية الأولى في التعداد السكاني للمحافظة حيث بلغت نسبة السكان فيها 37 % من إجمالي سكان المحافظة، وولاية بوشر جاءت خلفها بنسبة 29 %، فولاية مطرح بنسبة 16 % وولاية العامرات بنسبة 10 % ثم ولاية قريات بنسبة 4 % وأخيرا ولاية مسقط بنسبة 3 %.

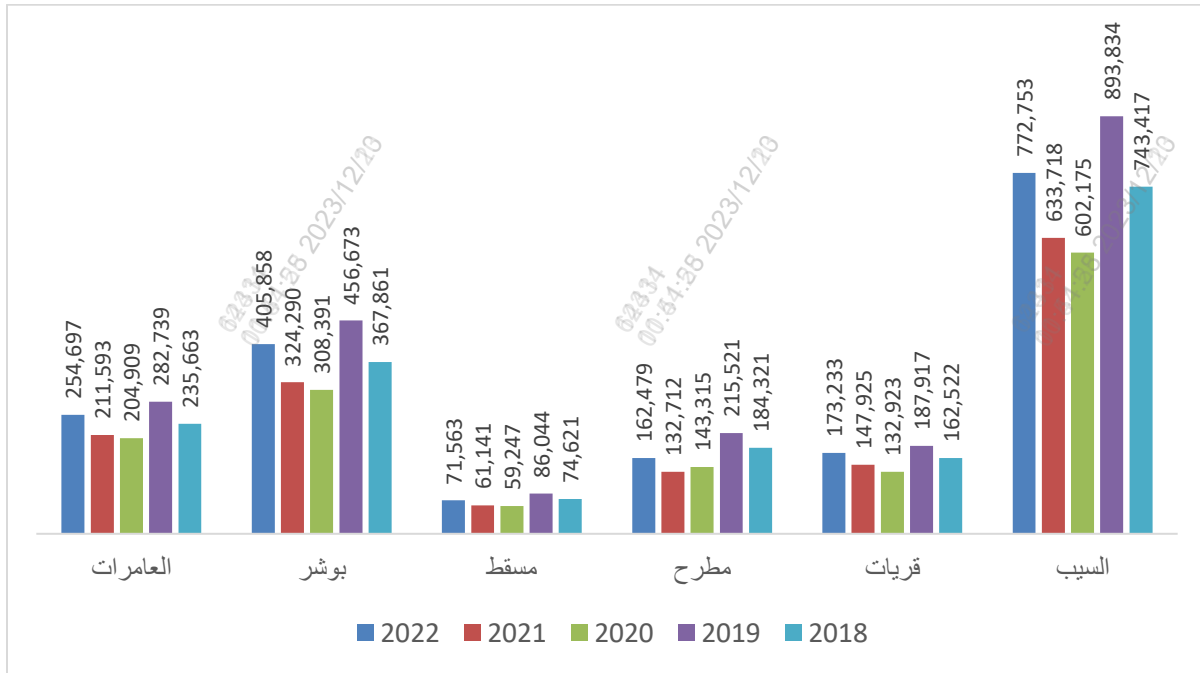
عدد المؤسسات الصحية بالمحافظة في العام 2022 بلغ 42 مؤسسة، منها 37 مؤسسة تتبع المديرية العامة للخدمات الصحية لمحافظة مسقط. و3 مراكز لغسيل الكلى ووحدة غسيل كلّي تابعة لمستشفى قريات.

المؤسسات الصحية التابعة لها								الولاية
مركز السيفة الصحي				مركز بيتي الصحي		مركز مسقط الصحي		مسقط
مركز الوادي الكبير الصحي		مركز حي المينا الصحي		مركز الوطية الصحي		مركز مطرح مستشفى الرحمة		مطرح
مركز النهضة الصحي			مركز الحاجر الصحي		مركز العامرات الصحي			العامرات
مركز الخوير الصحي		مركز الأنصب الصحي		مركز الخوير الشمالية الصحي		مركز بوشر الصحي		بوشر
مركز حي الجامع الصحي		مركز المواجه الشمالية الصحي		مركز المعبلة الجنوبية الصحي		مركز الخوض الصحي		السيب
مركز وادي العريين الصحي		مركز الساحل الصحي		مركز قريات الصحي		مركز المزارع الصحي		قريات

جدول 1- يوضح توزيع المؤسسات الصحية على ولايات محافظة مسقط

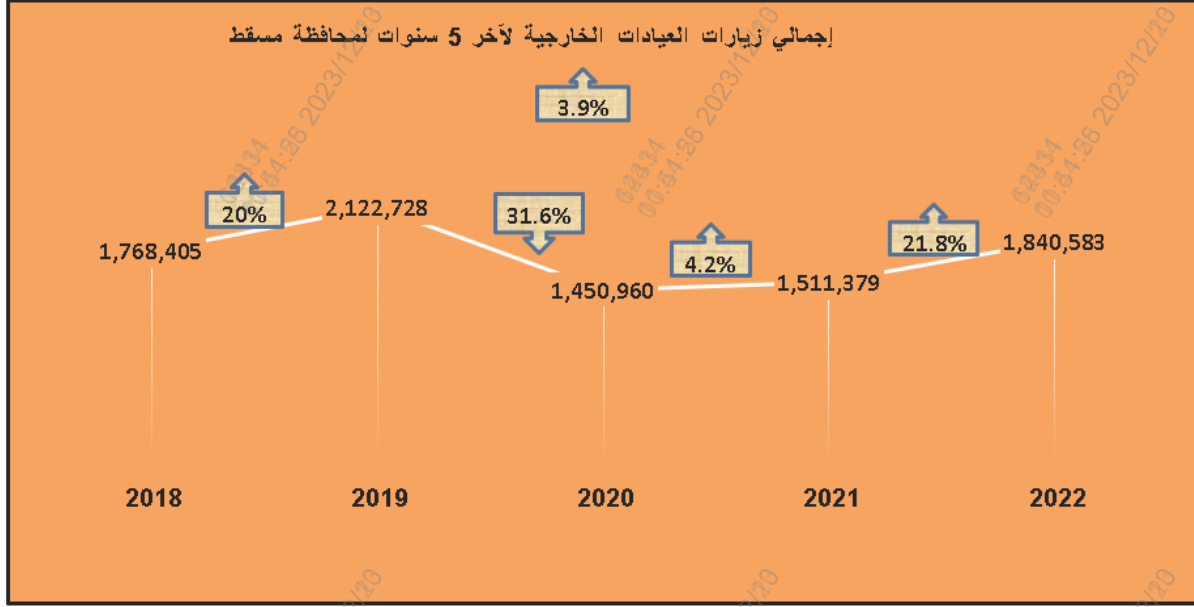
## زيارات العيادات الخارجية

شكلت ولاية السيب وحدها ما يقارب 42 % من إجمالي الزيارات للعيادات الخارجية للمؤسسات الصحية التابعة للمديرية العامة للخدمات الصحية لمحافظة مسقط للعام 2022، فيما كانت نسبة ولاية بوشر 22 % من إجمالي الزيارات، فولاية العامرات التي بلغت نسبتها 14 %، فولاية قريات بنسبة 9.4 % وولاية مطرح بنسبة 8.8 % وأخيرا ولاية مسقط بنسبة 3.8 % من مجمل الزيارات للعيادات الخارجية للمؤسسات الصحية التابعة للمديرية العامة للخدمات الصحية لمحافظة مسقط للعام 2022.



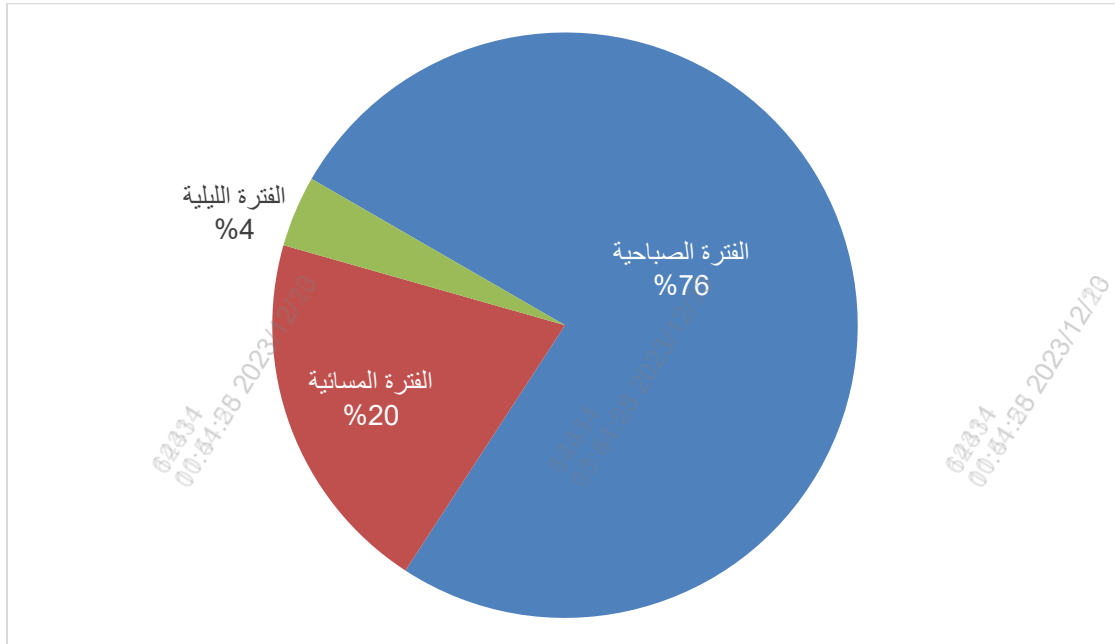
شكل 1- إجمالي زيارات العيادات الخارجية حسب الولاية والسنة للأعوام (2022-2018)

والملاحظ أن الزيارات قد ازدادت في جميع الولايات للعام 2022 عنه في الأعوام السابقة 2021 و2020 وذلك بعد فترة التعافي من القيود التي استدعى إجراؤها على المؤسسات الصحية بالسلطنة التي تختص بالسلامة العامة وذلك بسبب جائحة كورونا، حيث ارتفعت نسبة الزيارات بمقدار 21.8 % عن العام السابق 2021، وبانخفاض بنسبة 13.2 % عن الحد الأعلى للزيارات خلال السنوات الخمسة الماضية والمسجل في العام 2019.



شكل 2- إجمالي زيارات العيادات الخارجية حسب السنة ومعدل التغير

ما يزيد عن ثلثي الزيارات خلال العام 2022 سجلت خلال الفترة الصباحية (76% من مجمل الزيارات خلال العام 2022). أما الفترة المسائية فقد كانت تشكل خمس الزيارات المسجلة خلال العام 2022، أما نسبة 4% فكانت للفترة الليلية.

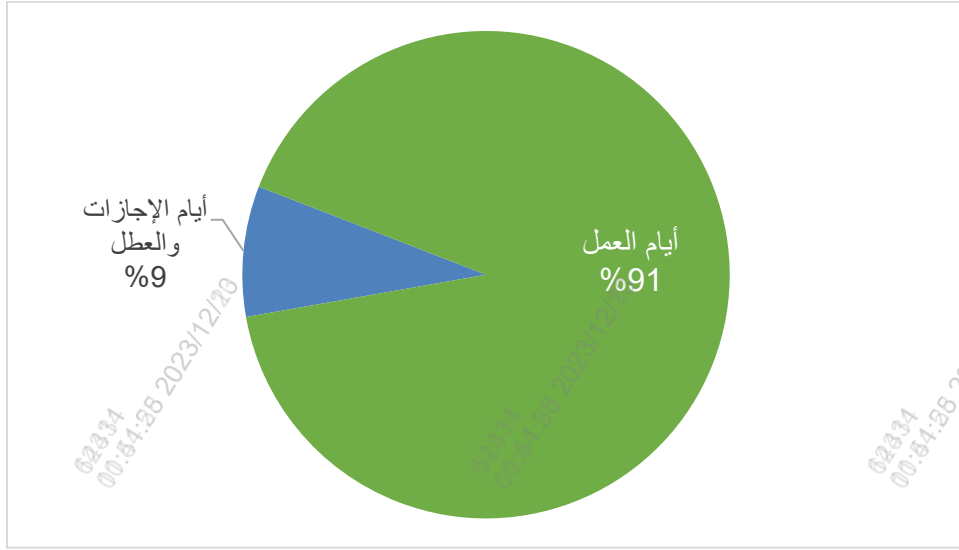


شكل 3- نسبة زيارات العيادات الخارجية حسب فترة العمل لعام 2022

شكلت الفئة العمرية للأطفال الأقل من خمس سنوات ما نسبته 19.7% من مجمل الزيارات في المحافظة للعام 2022 (خمس الزيارات)، فيما شكلت الفئة العمرية بين الخامسة والعاشر 8.9%

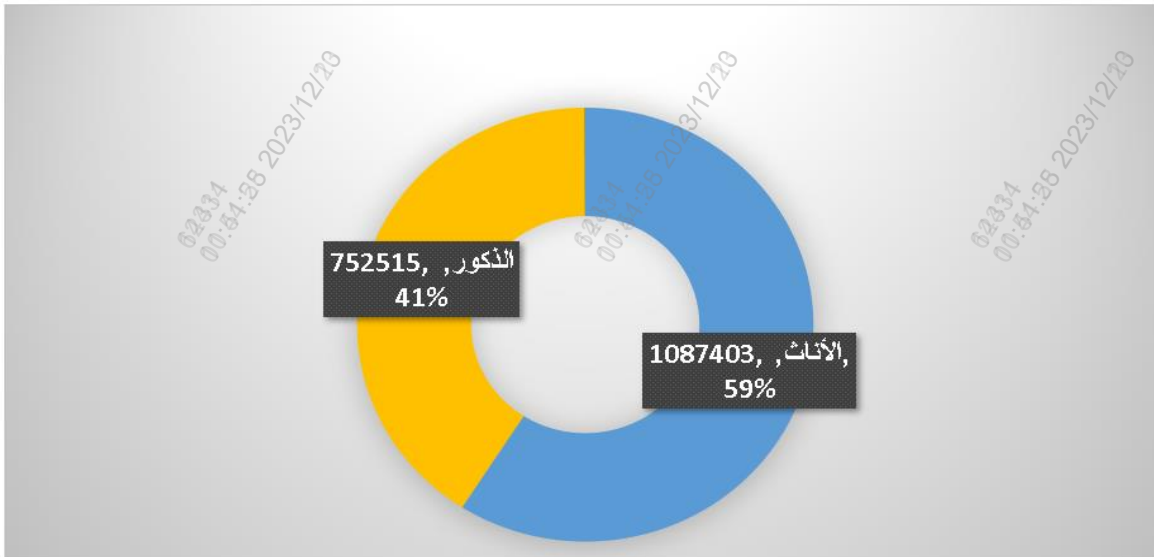
من مجمل الزيارات، وحلت الفئة العمرية بين الثلاثين والخامسة والثلاثين في المرتبة الثالثة بنسبة 8.6% من مجمل الزيارات في المحافظة للعام 2022.

بلغت نسبة الزيارات خلال أيام العمل الرسمية ما نسبته 91% من مجمل الزيارات في المحافظة، بينما شكلت الزيارات خلال أيام العطلات والاجازات الرسمية النسبة المتبقية 9% من اجمالي الزيارات خلال العام 2022.



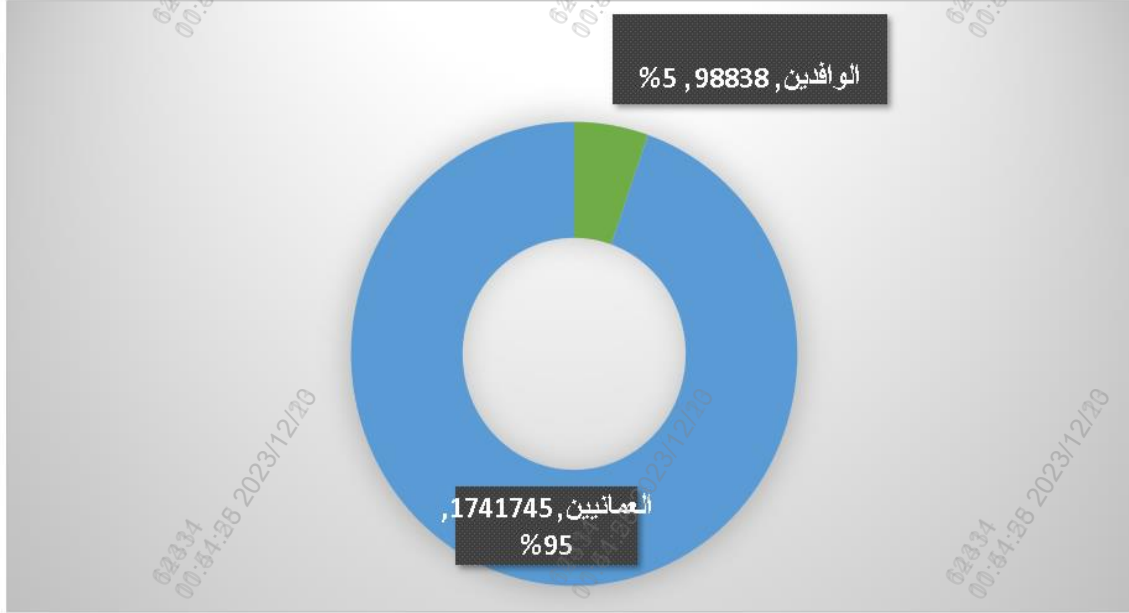
شكل 4- نسبة زيارات العيادات الخارجية حسب نوع الأيام لعام 2022

شكلت الإناث نسبة 59% من اجمالي الزيارات بالمحافظة للعام 2022، والذكور بنسبة 41% من اجمالي زيارات المحافظة بفارق 18% بين الجنسين.



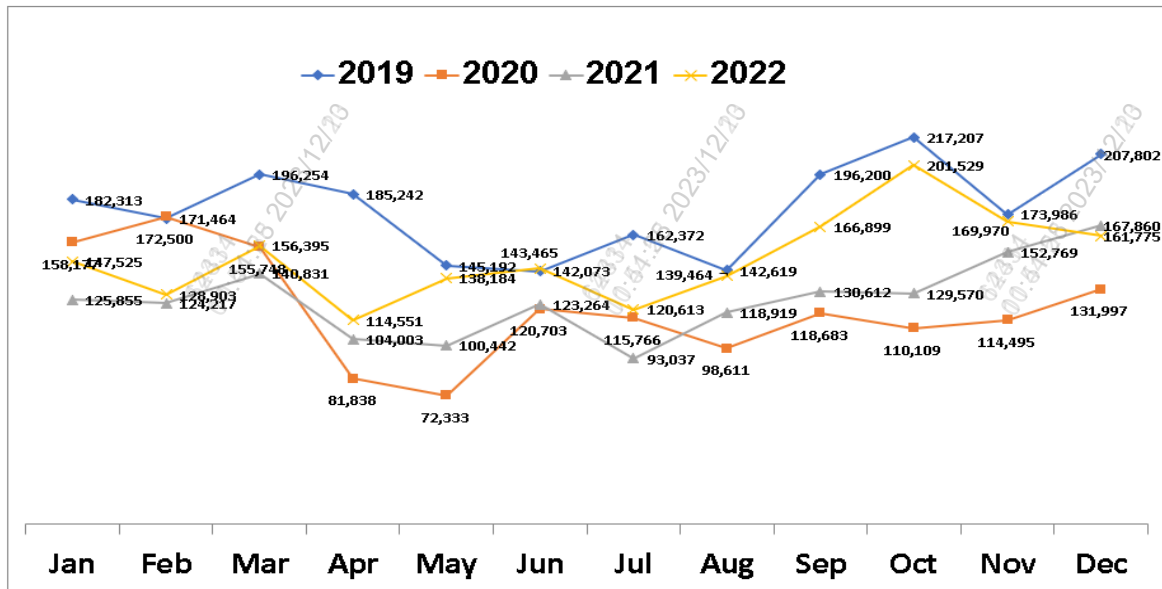
شكل 5- نسبة زيارات العيادات الخارجية حسب نوع الجنس لعام 2022

فيما كانت نسبة المواطنين 95 % من إجمالي الزيارات، ونسبة القاطنين الغير عمانيين 5% من إجمالي الزيارات بالمحافظة للعام 2022.



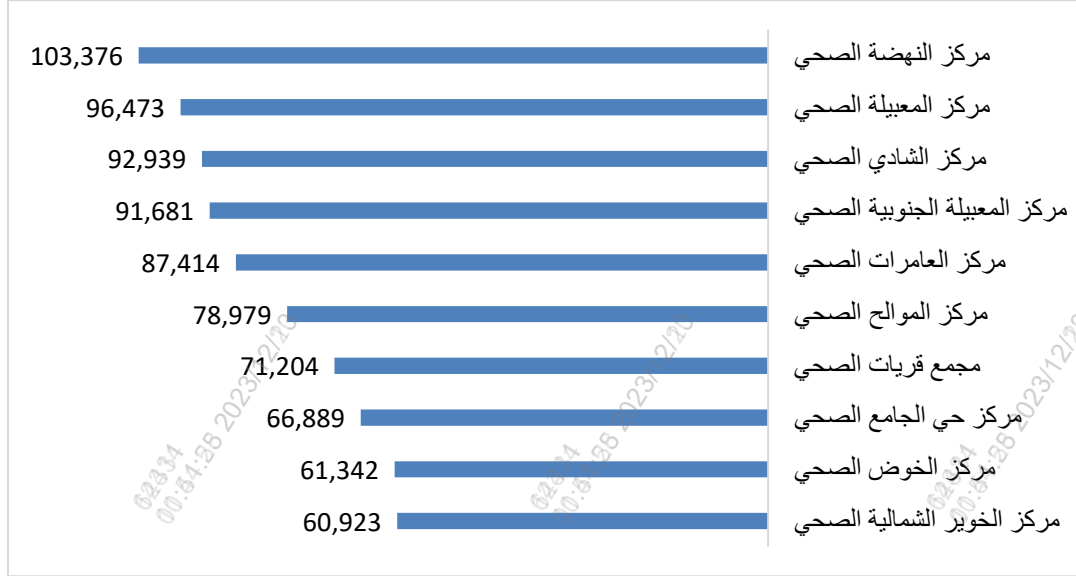
شكل 6- نسبة زيارات العيادات الخارجية حسب الجنسية لعام 2022

تم تسجيل ما نسبته 11.5 % من مجمل الزيارات في شهر أكتوبر، فيما حل شهر نوفمبر ثانياً بنسبة 9.6 % من إجمالي الزيارات خلال العام 2022، ثم 9.5 % في شهر سبتمبر.



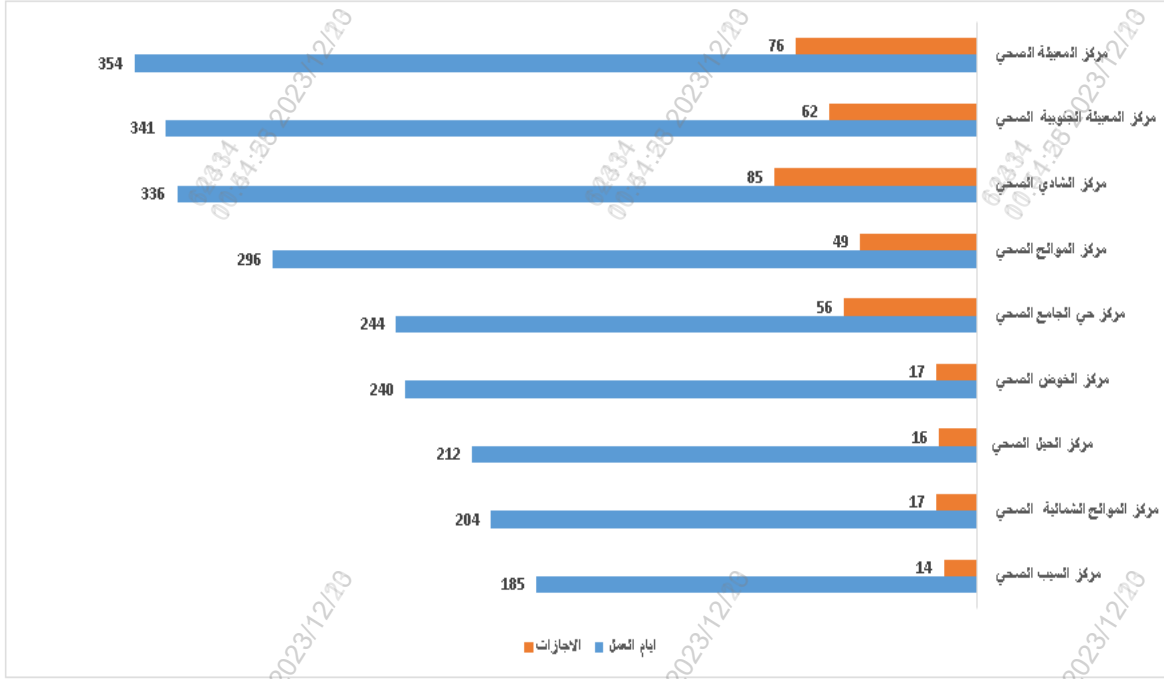
شكل 7- إجمالي زيارات العيادات الخارجية حسب الأشهر للأعوام 2022-2019

مركز النهضة الصحي التابع لولاية العاقرات سجل لوحده 5.6 ٪ من اجمالي الزيارات في المحافظة للعام 2022، يليه مراكز (المعبيلة الصحي فمركز الشادي الصحي ثم مركز المعبيلة الجنوبية الصحي) التابعة لولاية السيب والتي شكلت مجتمعه ما نسبته 15.3 ٪ من اجمالي زيارات المحافظة للعام 2022، ثم مركز العاقرات الصحي بنسبة 4.7 ٪ من مجمل الزيارات في المحافظة للعام 2022.



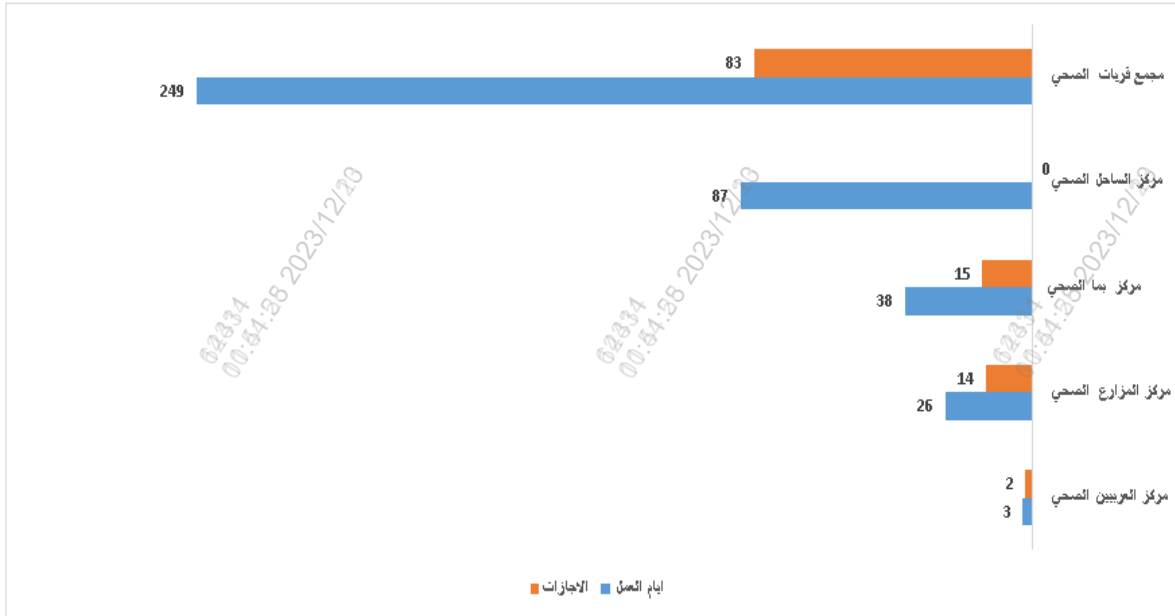
شكل 8- أعلى 10 مراكز صحية من حيث عدد الزيارات خلال 2022

بالنسبة لأيام العمل الرسمية في ولاية السيب فقد سجلت 354 زيارة خلال اليوم الواحد في مركز المعبيلة الصحي، تلاه مركز المعبيلة الجنوبية الصحي بمقدار 341 زيارة في اليوم الواحد خلال العام 2022، جاء بعدهم مركز الشادي الصحي ب 336 زيارة في اليوم الواحد. أما بالنسبة لأيام الاجازات الرسمية فقد سجل مركز الشادي الأعلى زيارات خلال العام 2022 بمقدار 85 زيارة في اليوم الواحد، ثم مركز المعبيلة الصحي بعدد 76 زيارة في اليوم الواحد، ثم تبعهم مركز المعبيلة الجنوبية ب 62 زيارة في اليوم الواحد خلال العام 2022.



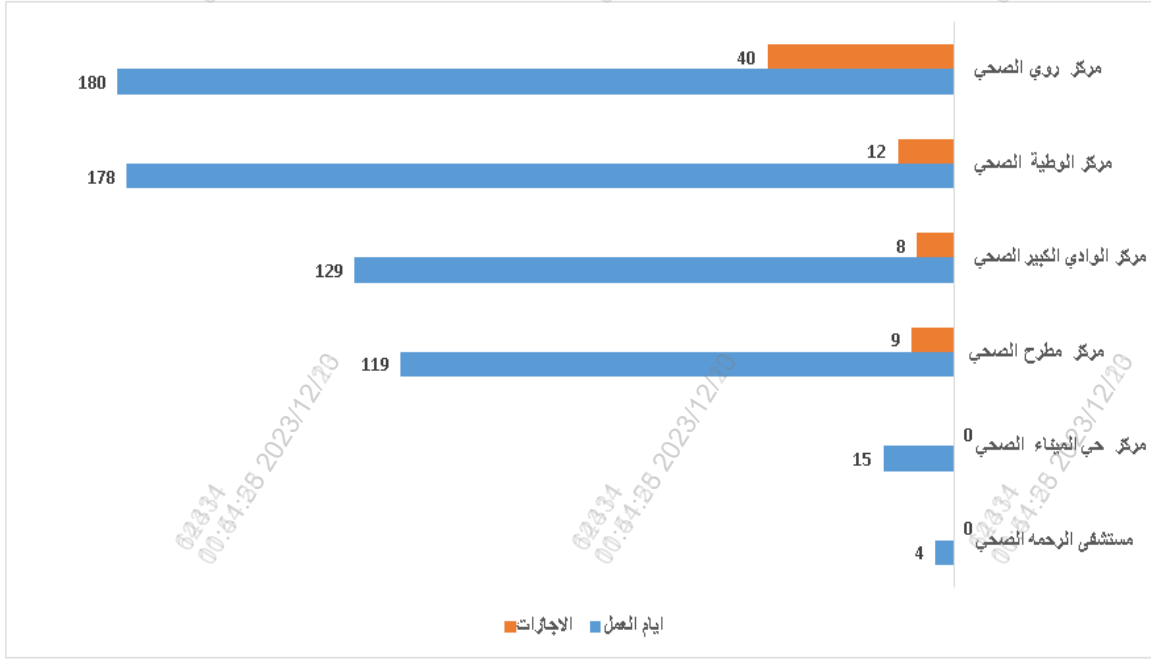
شكل 9- معدل الزيارات حسب نوع الأيام في ولاية السيب خلال 2022

أما أيام العمل الرسمية في ولاية قريات فقد سجلت 249 زيارة خلال اليوم الواحد في مجمع قريات الصحي، ثم مركز الساحل الصحي ب 87 زيارة خلال اليوم الواحد، عقبهم مركز بمة ب 38 زيارة في اليوم الواحد خلال العام 2022، وسجل مجمع قريات الصحي ب 83 زيارة في اليوم الواحد.



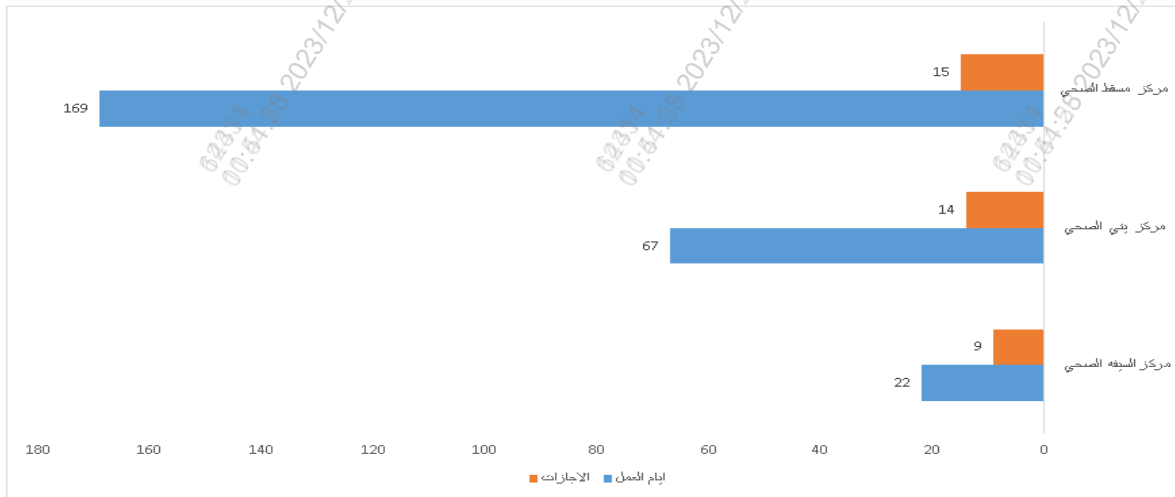
شكل 10- معدل الزيارات حسب نوع الأيام في ولاية قريات خلال 2022

وفي ولاية مطرح فقد تصدر مركز روي الصحي الأرقام في أيام الدوام الرسمي ب 180 زيارة في اليوم الواحد، ثم مركز الوطنية الصحي ب 178 زيارة في اليوم الواحد، أما في أيام العطلات الرسمية والاجازات فقد سُجّل في مركز روي أيضا الرقم الأعلى ب 40 زيارة في اليوم الواحد خلال عام 2022.



شكل -11- معدل الزيارات حسب نوع الأيام في ولاية مطرح خلال 2022

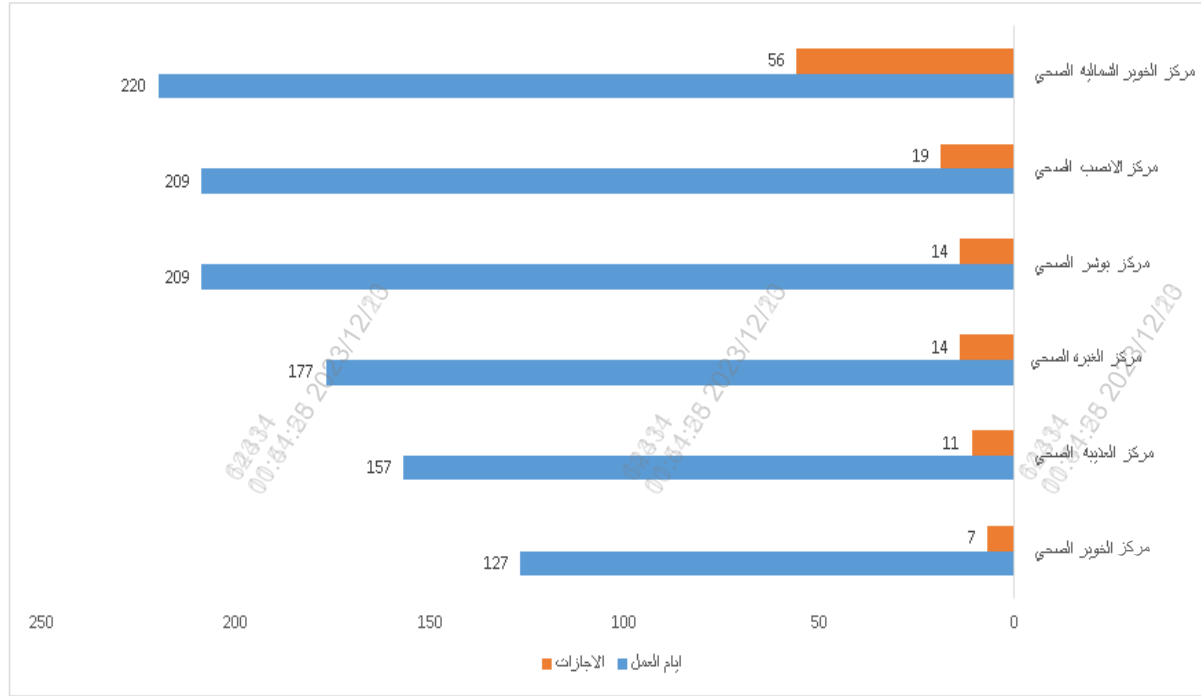
أما في ولاية مسقط فقد تم تسجيل 169 زيارة خلال اليوم الواحد من أيام الدوام الرسمية بمركز مسقط الصحي، ثم مركز يتي الصحي ب 67 زيارة خلال اليوم الواحد، كذلك الترتيب في أيام العطلات والإجازات بمقدار 15 و 14 على التوالي.



شكل -12- معدل الزيارات حسب نوع الأيام في ولاية مسقط خلال 2022

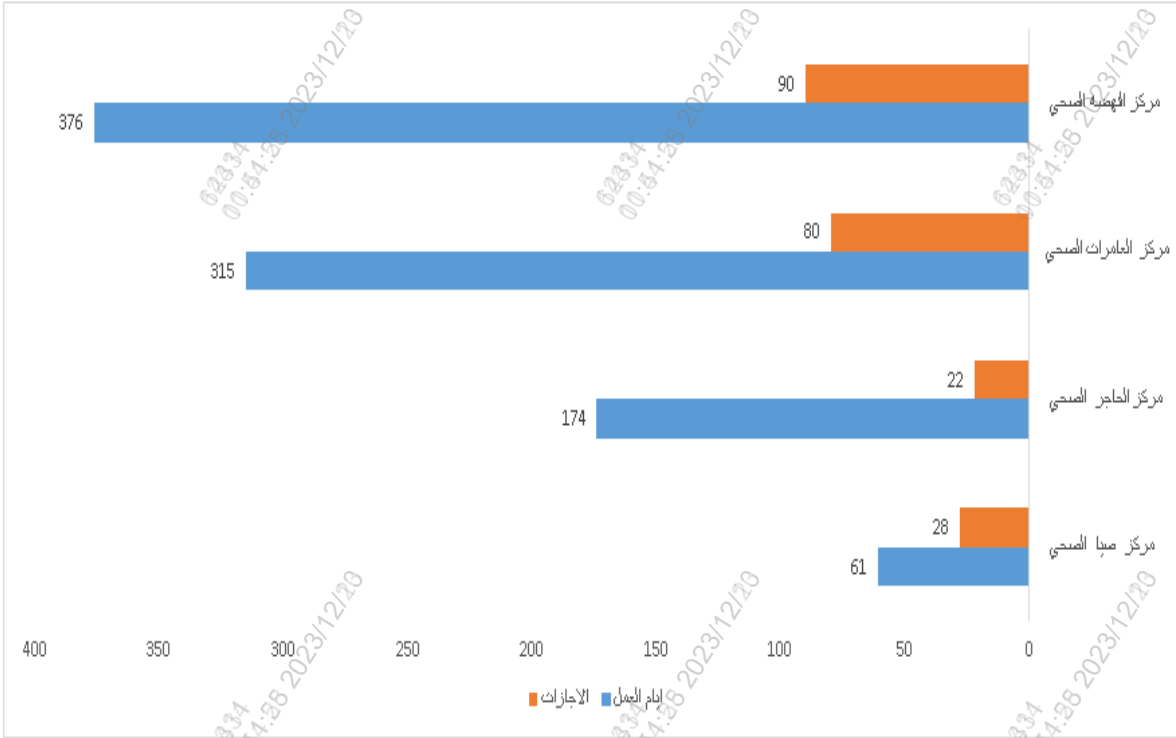
في ولاية بوشر كان مركز الخوير الشمالية الصحي في مقدمة المؤسسات الصحية الأكثر زيارة في أيام الدوام الرسمي ب 220 زيارة لكل يوم عمل، تلاه مركزي الأنصب وبوشر الصحيين ب 209 زيارة لكل يوم عمل خلال العام 2022.

كذلك كان ترتيب المؤسسات الأولى بالنسبة لأيام الاجازات والعطلات، حيث سُجّل 56 زيارة في اليوم الواحد بمركز الخوير الشمالية الصحي، ثم 19 زيارة في اليوم الواحد في مركز الأنصب الصحي.



شكل 13- معدل الزيارات حسب نوع الأيام في ولاية بوشر خلال 2022

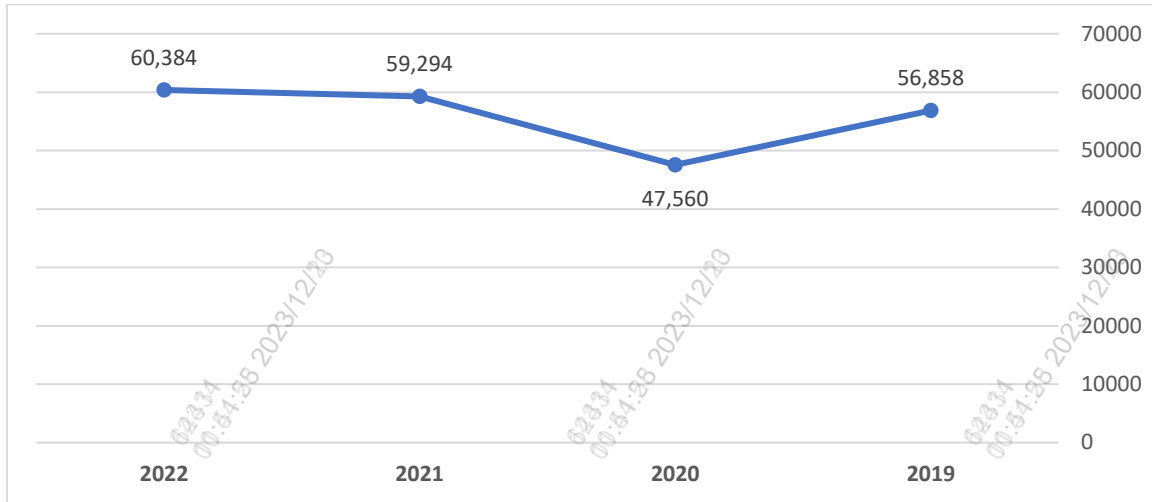
وسُجّل في ولاية العامرات عدد الزيارات الأكثر في مركز النهضة الصحي ب 376 زيارة يومية في أيام الدوام الرسمي خلال العام 2022، ثم مركز العامرات الصحي ب 315 زيارة لكل يوم عمل، وكان ترتيب المؤسسات ذاته بالنسبة لأيام العطلات والاجازات الرسمية، ففي مركز النهضة الصحي سُجّلت 90 زيارة يومية لكل يوم من أيام العطلات والاجازات الرسمية تلاه مركز العامرات الصحي ب 80 زيارة لليوم الواحد.



شكل -14- معدل الزيارات حسب نوع الأيام في ولاية العمارات خلال 2022

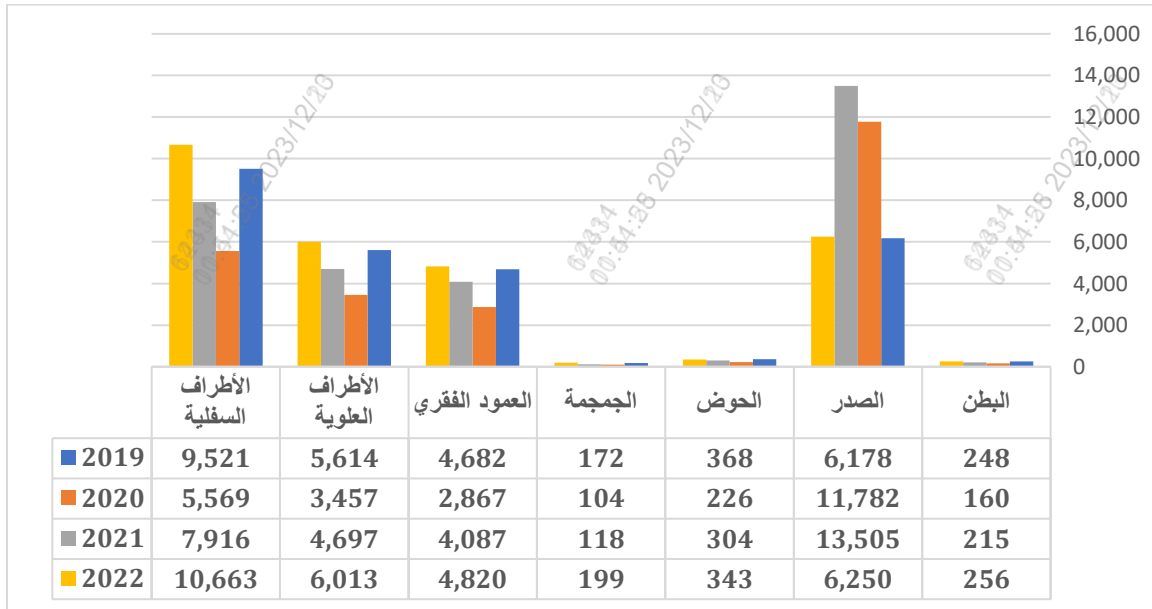
## الأشعة

ارتفع إجمالي الأشعات المجرأة خلال عام 2022م مقارنة بفترة جائحة كورونا وما قبلها حيث بلغت 60,384 أشعة بنسبة زيادة بلغت 6.2% مقارنة بعام 2019م وبمعدل 103 أشعة لكل فني أشعة في الشهر. ويتضح من الشكل ( ) بأن هناك انخفاض ملحوظ في أعداد الأشعات خلال عام 2020م بسبب الجائحة حيث بلغت 47,560، ولكن سرعان ما عاودت بالارتفاع مجدداً.

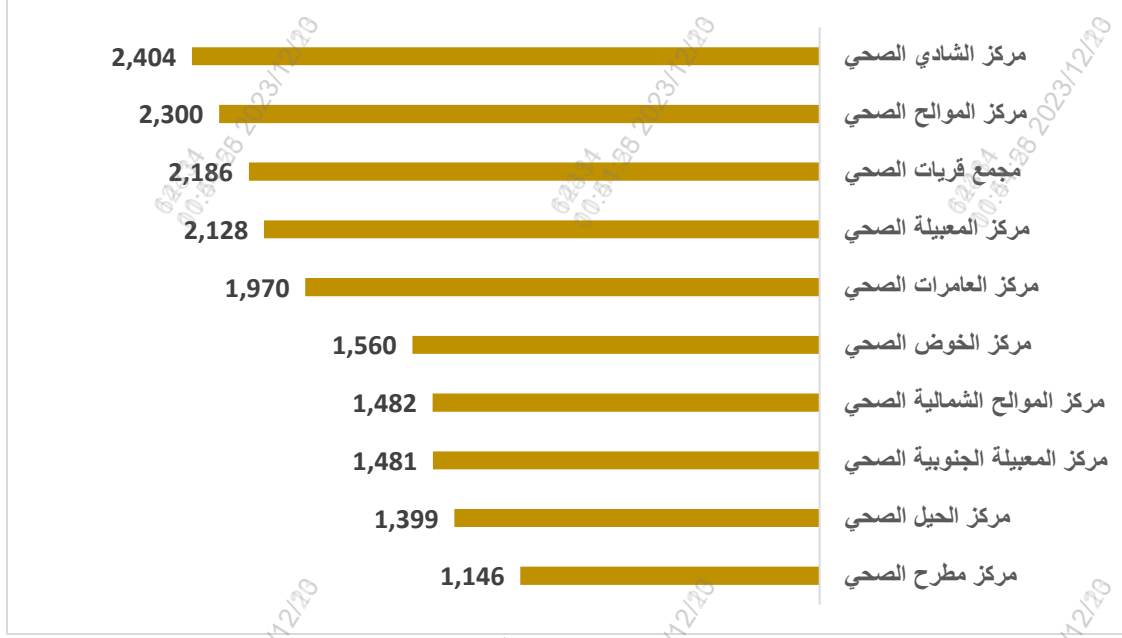


شكل 15- إجمالي الأشعات حسب الأعوام 2022-2019

ويتضح جلياً في الشكل (16) ما حدث أثناء الجائحة من ازدياد مطرد في أعداد الأشعات العادية الخاصة بالصدر في المراكز الصحية خلال عامي 2020 و2021.



شكل 16- توزيع أنواع الأشعات العادية حسب الأعوام 2022-2019

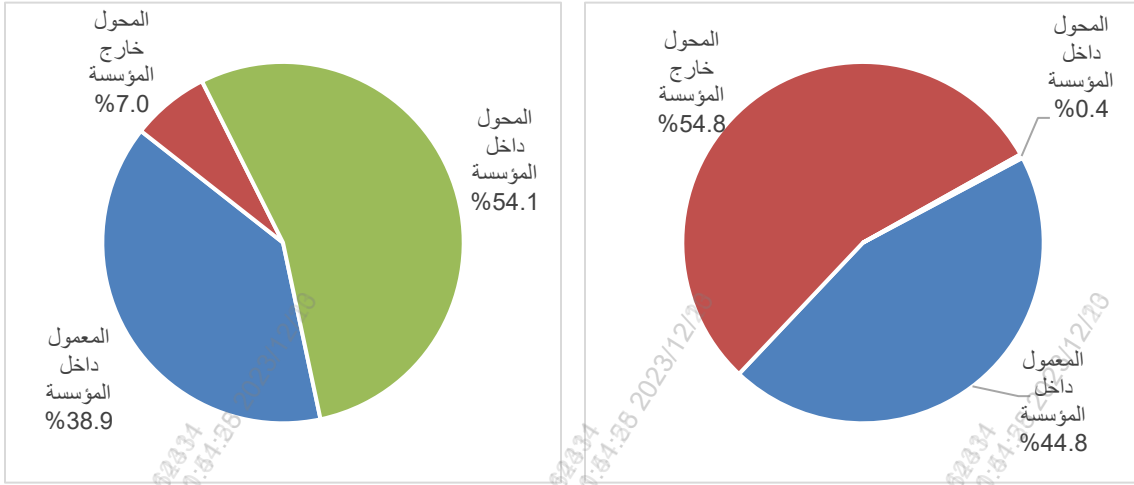


شكل 17- أكثر 10 المراكز الصحية عمالاً للأشعاع خلال العام 2022

الشكل (17) يظهر أكثر المراكز الصحية عمالاً للأشعاع خلال العام 2022م، ونرى من خلاله بأن مراكز الشادي والموالح والمعبيلة بالإضافة إلى مجمع قريات الصحي في صدارة مؤسسات الرعاية الصحية الأولية.

## المختبر

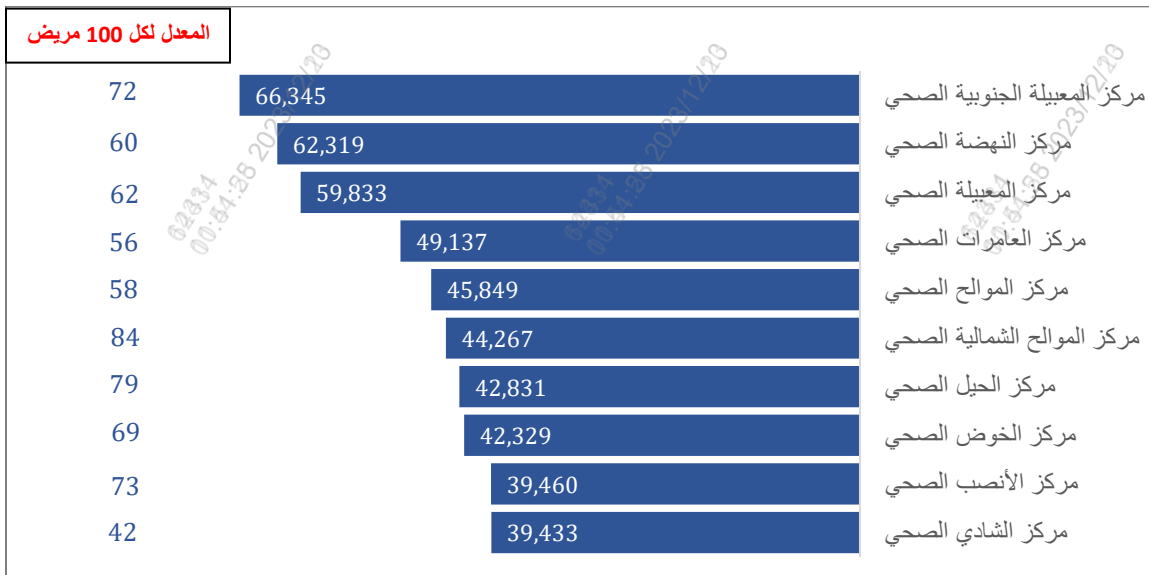
بلغ إجمالي الفحوصات المخبرية في المؤسسات التابعة للمديرية العامة للخدمات الصحية لمحافظة مسقط 1,995,235 فحص مخبري، مثلت مؤسسات الرعاية الصحية الأولية ما نسبته 48.8 % منه. وكان نصيب مستشفى الرحمة 3,650 فحص مخبري.



شكل 19- الفحوصات المخبرية في مؤسسات الرعاية الصحية الثانوية

شكل 18- الفحوصات المخبرية في مؤسسات الرعاية الصحية الأولية

ويظهر الشكل (20) أدناه أكثر 10 مراكز صحية عملاً للفحوصات ومعدلها لكل (100) مريض. ونجد أنه إجمالاً ارتبط عدد الفحوصات بعدد الزيارات إلا إنه كمعدل لكل 100 مريض كان مركزي الموالج الشمالية والحيل هما الأعلى.



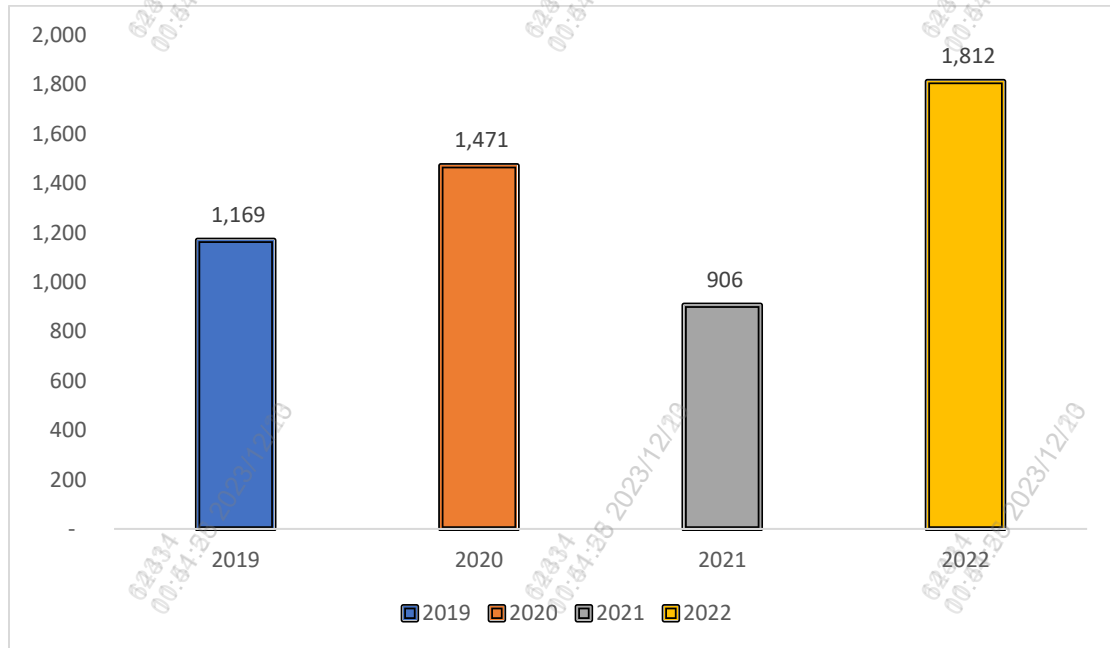
شكل 20- أكثر 10 مراكز صحية من حيث عمل الفحوصات المخبرية لعام 2022م

## الأمراض غير المعدية

تُعد من الأمراض التي تتسبب بإجهاد القطاع الصحي العالمي، حيث تحتاج إلى ميزانية عظيمة لمجابهتها والتصدي لها وعلاجها، بالإضافة إلى مساهمتها الكبيرة في الإخلال باستقرار المجتمع من جميع النواحي الاقتصادية والاجتماعية وتساهم في استنزاف جيوب المواطن، كذلك تؤثر تأثير مباشر في تقليص مدى الحياة (life expectancy) للدول، وتخلق جو من الخوف والذعر للمواطنين وخاصة كبار السن وطيف كبير من الطبقة الكادحة والعاملة وذلك بدوره ينعكس على القوة الاقتصادية وإنتاجية الشخص المصاب.

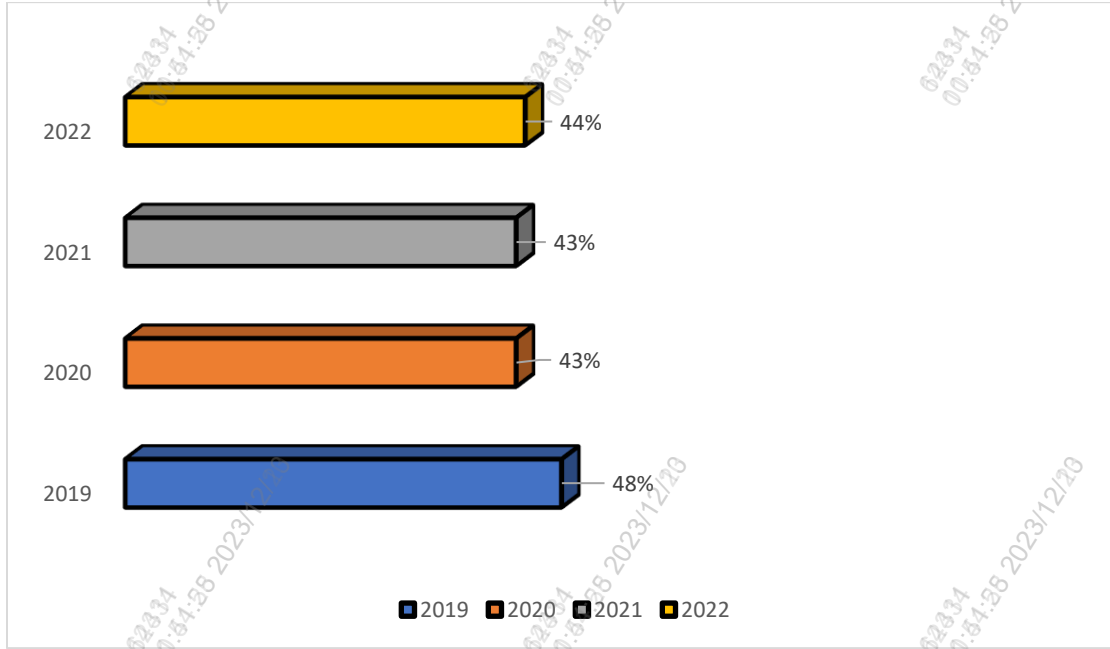
## السكري

بلغ عدد المشخصين الجدد بالسكري للأعوام الأربعة الماضية 6,605 مصاب، ووصل العدد في العام 2022 وحده 1,812، وهذا العدد كبير نسبياً ولا يستهان به، على الرغم من مجهودات السلطنة الحثيثة في مجال التوعية ومكافحة هذه الأمراض، حيث تم تسجيل ارتفاع يقدر بـ 45 % عن العام 2021.



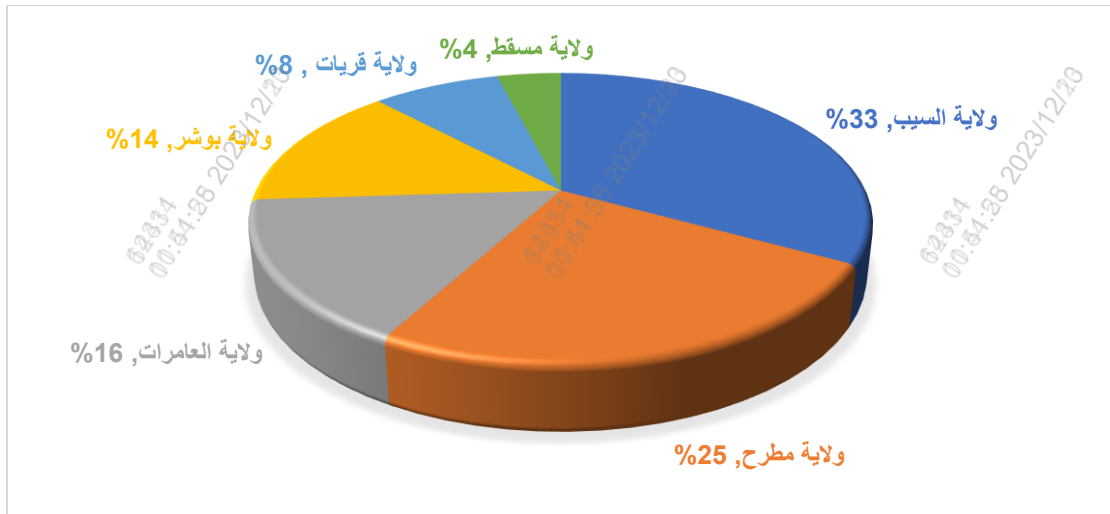
شكل 21- إجمالي المشخصين الجدد بمرض السكري خلال الأعوام 2022-2019

بلغ معدّل التحكم في السُّكري للعام 2022 ما يصل الى 44% (HbA1C =< 7 (control rate)) فيما وصلت نسبة التحكم في العام 2019 تقريبا 48%.



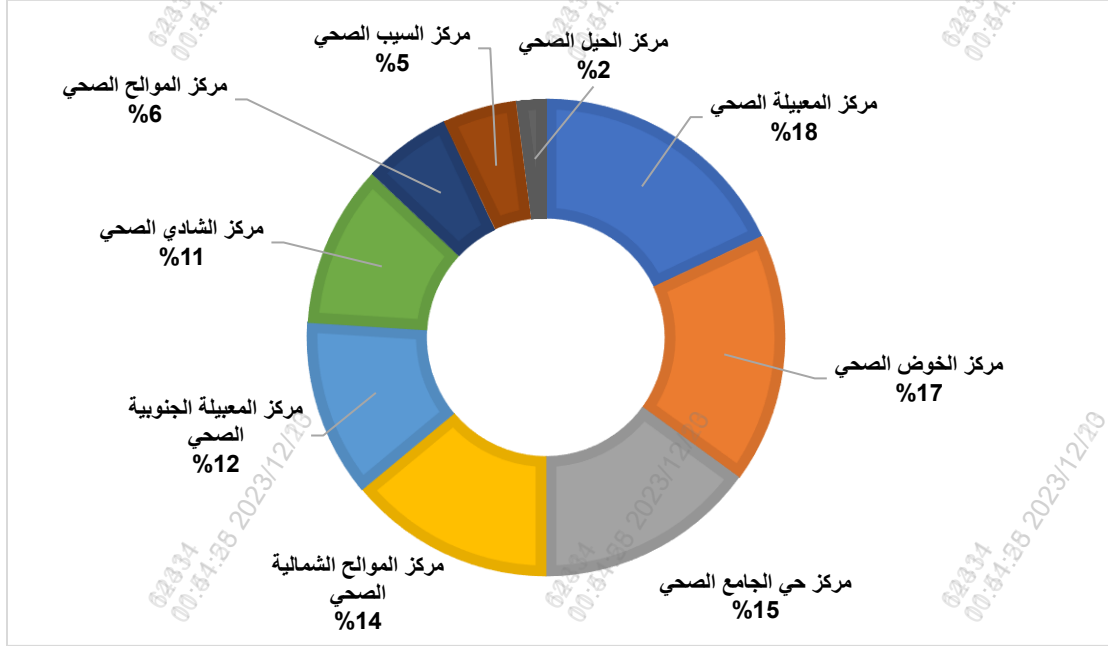
شكل -22- معدل التحكم بالسكري خلال الأعوام 2019-2022

تصدرت ولاية السيب النسبة الأعلى في الحالات الجديدة في سجّل السكري بنسبة وصلت إلى 33% من إجمالي الحالات في محافظة مسقط، ويُعزى ذلك إلى كثافة السكان العمانيين في الولاية وكذلك التعداد السكاني الكبير للولاية، بعدها حل بالمرتبة الثانية ولاية مطرح بنسبة 25%.



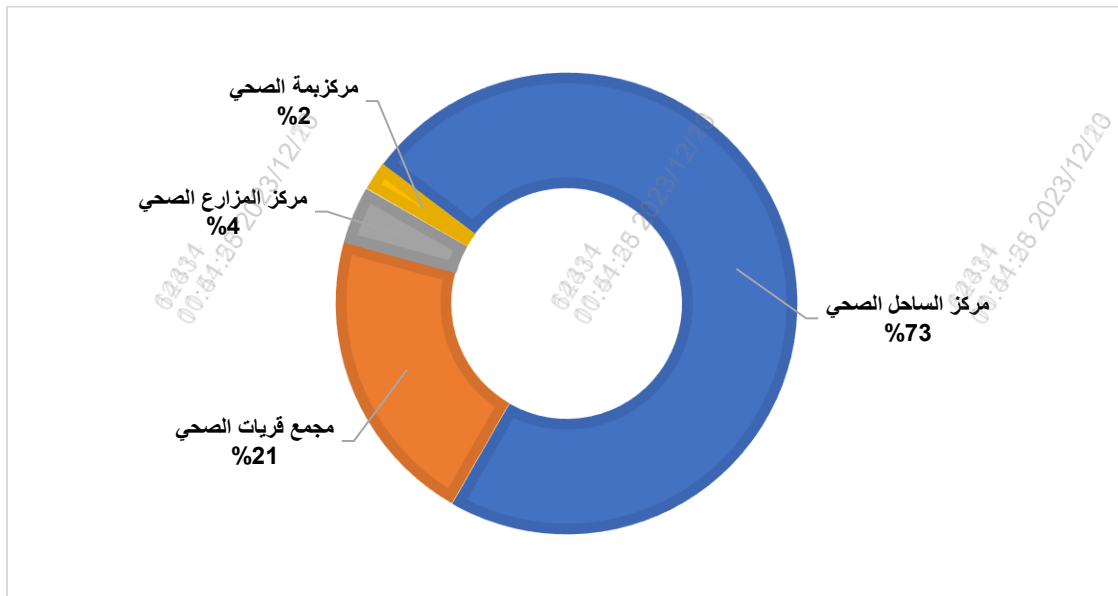
شكل -23- نسبة الحالات الجديدة للسكري لكل ولاية من إجمالي المحافظة خلال عام 2022

في ولاية السيب سجّل مركز المعبيلة الصحي النسبة الأعلى ب 18 % من إجمالي الحالات الجديدة في سجلّ السكري للعام 2022 بالنسبة لولاية السيب حيث بلغت 598 حالة جديدة، تلاه مركز الخوض الصحي بنسبة 17 %.



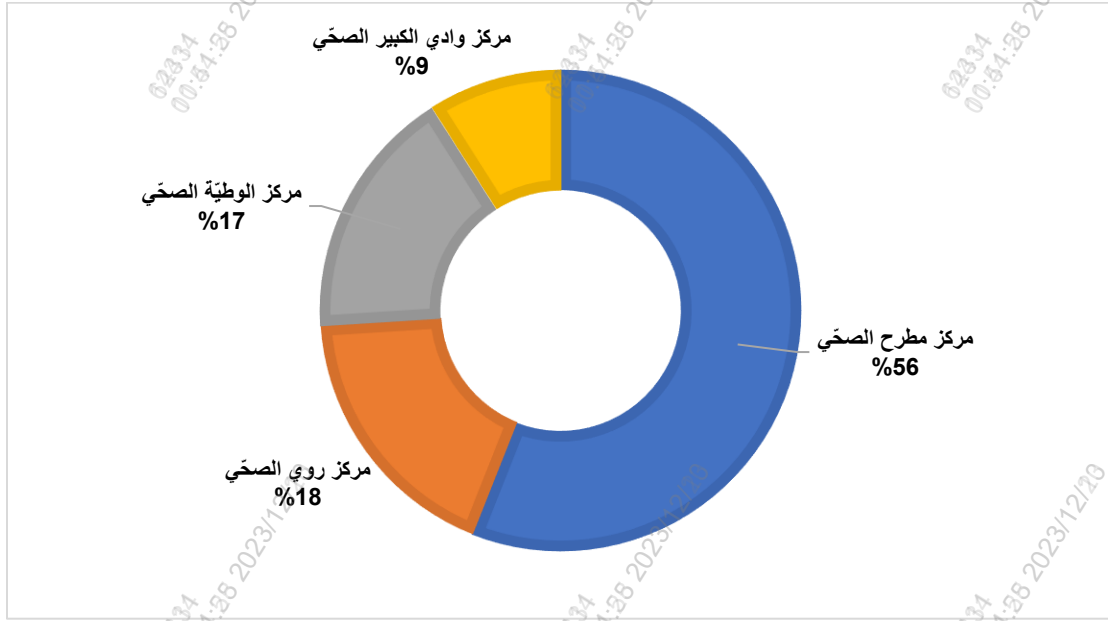
شكل -24- نسبة الحالات الجديدة للسكري لكل مركز صحي من إجمالي ولاية السيب خلال عام 2022

وفي ولاية قريات سُجلت 146 حالة إصابة جديدة خلال العام 2022 منها 73 % حالة سُجلت في مركز الساحل الصحي وحده، تلاه مجمع قريات الصحي بنسبة 21 %.



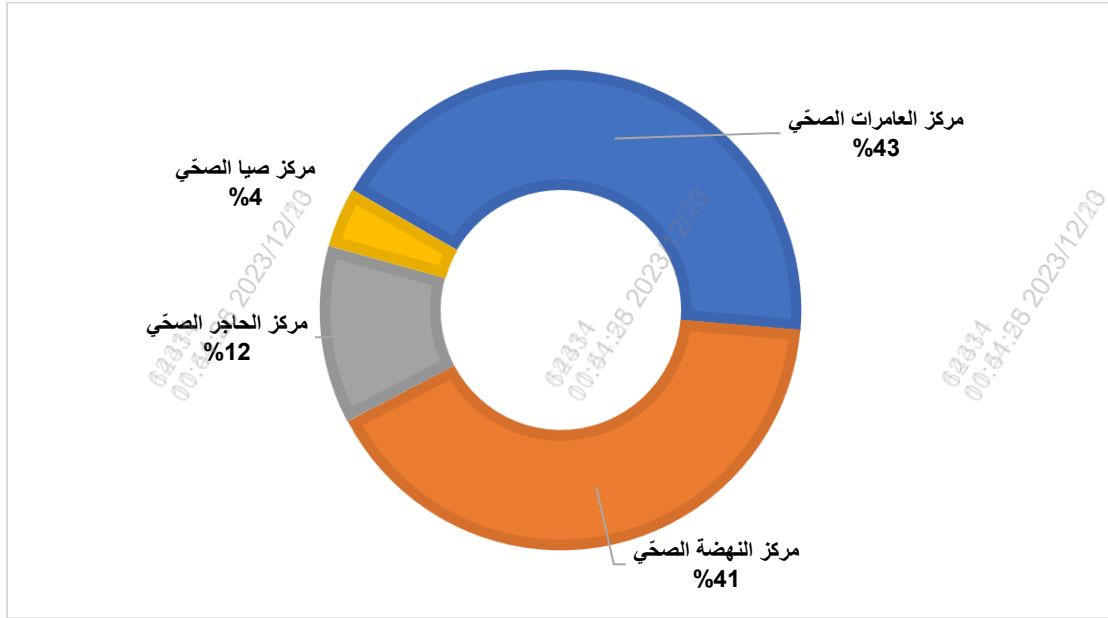
شكل -25- نسبة الحالات الجديدة للسكري لكل مركز صحي من إجمالي ولاية قريات خلال عام 2022

أما بالنسبة لولاية مطرح فقد بلغ عدد المسجلين الجدد في سجّل السكري 448 حالة، 56 % منها سجّلت في مركز مطرح الصحي، و18 % منها في مركز روي الصحي.



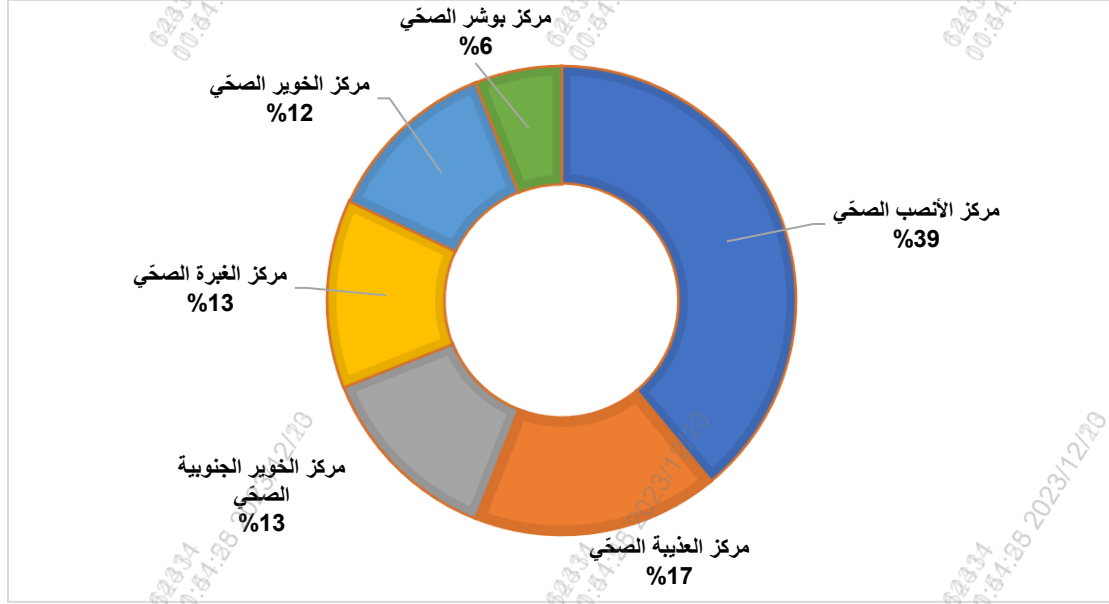
شكل 26- نسبة الحالات الجديدة للسكري لكل مركز صحي من إجمالي ولاية مطرح خلال عام 2022

فيما بلغ عدد الإصابات الجديدة المسجلة في سجّل السكري للعام 2022 في ولاية العامرات 282 حالة جديدة، 84 % منها سجّلت في مركزي العامرات والنهضة (43 % و41 % على التوالي).



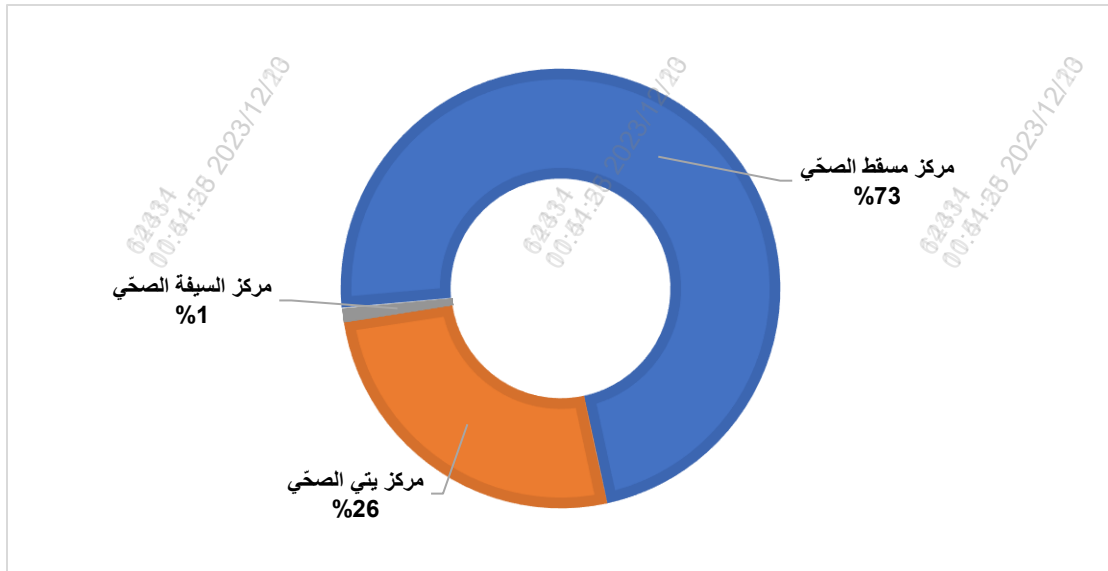
شكل 27- نسبة الحالات الجديدة للسكري لكل مركز صحي من إجمالي ولاية العامرات خلال عام 2022

وفي ولاية بوشر تم تسجيل 260 حالة جديدة مسجلة في سجل السكري للعام 2022، وقد سجل مركز الأنصب الصحي وحده 39% من إجمالي الحالات المسجلة، تلاه مركز العذبية الصحي بنسبة 17% من إجمالي الإصابات المسجلة في الولاية.



شكل 28- نسبة الحالات الجديدة للسكري لكل مركز صحي من إجمالي ولاية بوشر خلال عام 2022

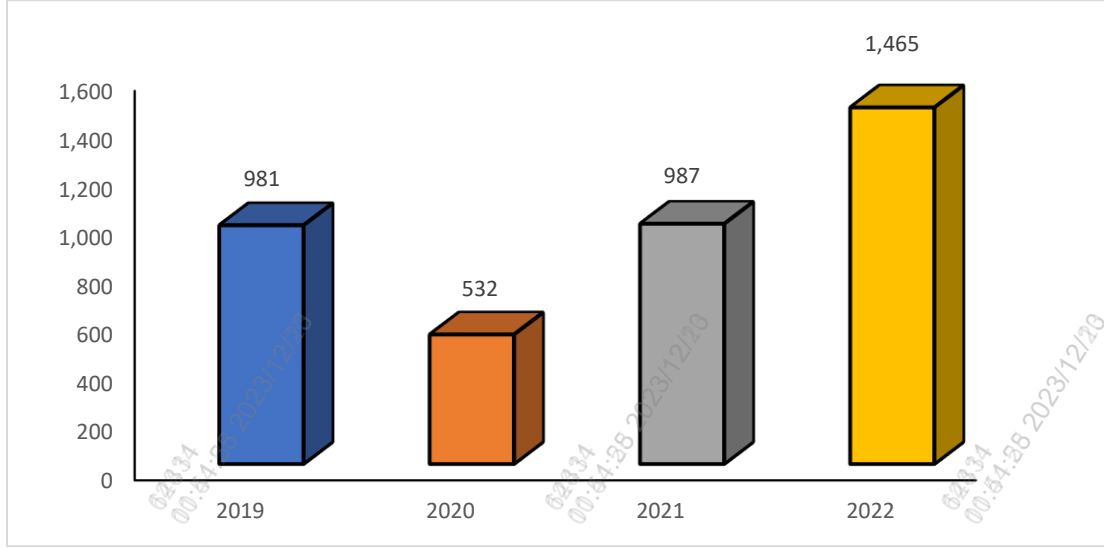
ولاية مسقط سجلت 78 حالة إصابة جديدة مسجلة في سجل السكري للعام 2022، كانت الأغلبية فيها مسجلة في مركز مسقط الصحي بنسبة وصلت إلى 73% من إجمالي الإصابات الجديدة، يليه مركز يتي الصحي بنسبة 26% من إجمالي الإصابات الحديثة المسجلة للعام 2022.



شكل 29- نسبة الحالات الجديدة للسكري لكل مركز صحي من إجمالي ولاية مسقط خلال عام 2022

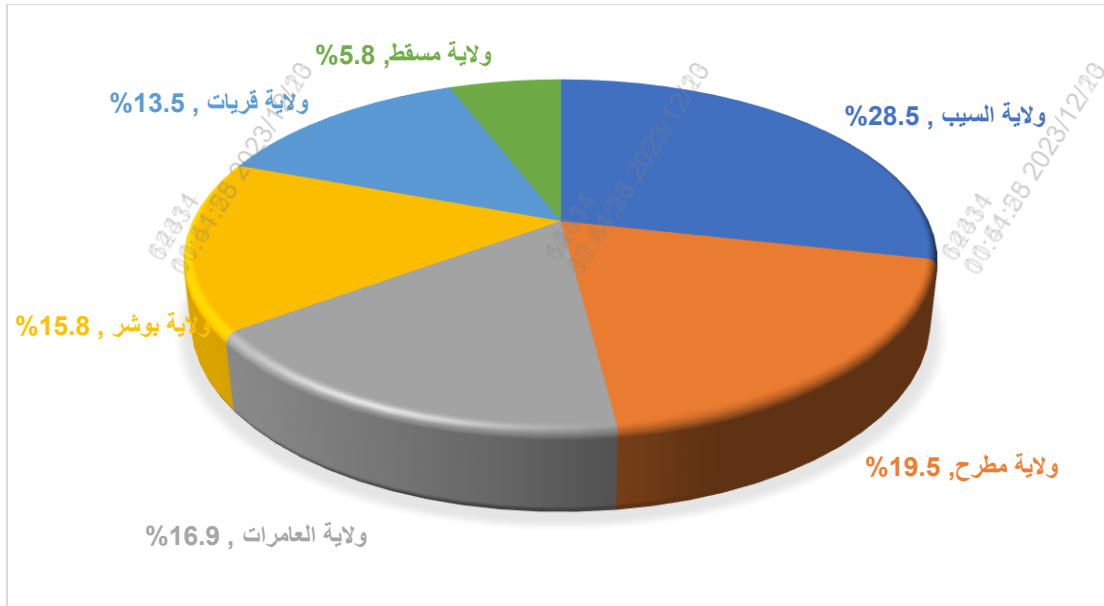
## ارتفاع ضغط الدم

سُجلت خلال الأعوام الأربعة الفاتئة 3,965 حالة جديدة مشخّصة بارتفاع ضغط الدم، وفي العام 2022 وحده سُجلت 1,465 حالة إصابة جديدة مسجلة في سجل ارتفاع ضغط الدم، بارتفاع يقدر ب 48 % عن العام 2021.



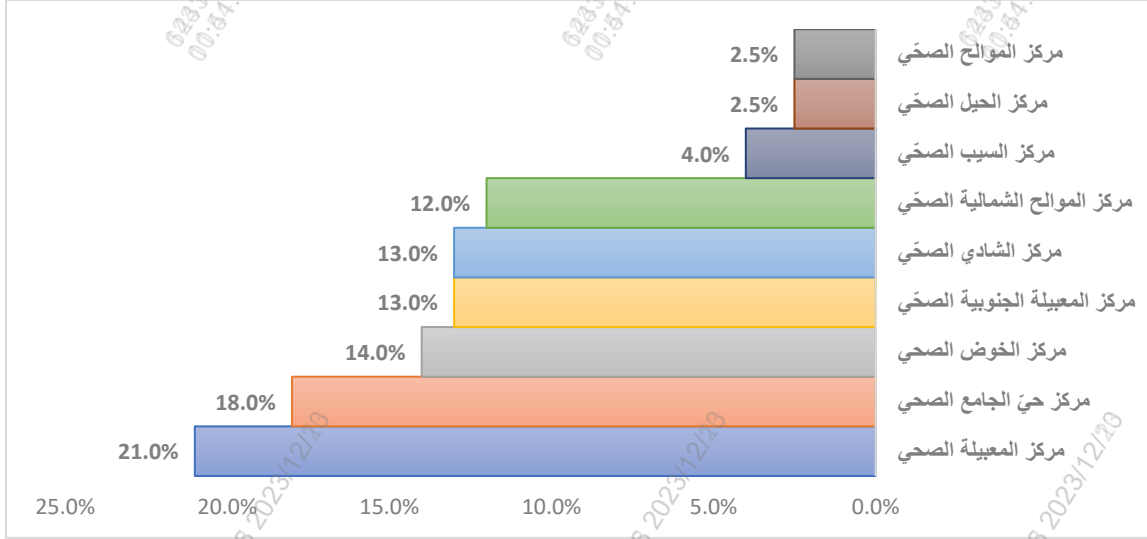
شكل 30- إجمالي المشخصين الجدد بمرض الضغط خلال الأعوام 2022-2019

تصدرت ولاية السيب قائمة ولايات محافظة مسقط في مجمل الإصابات الجديدة بنسبة وصلت إلى 28.5 % من إجمالي الإصابات الجديدة في المحافظة، تلتها ولاية مطرح وقد بلغ نصيبها 19.5 % من مجمل الإصابات الجديدة في محافظة مسقط.



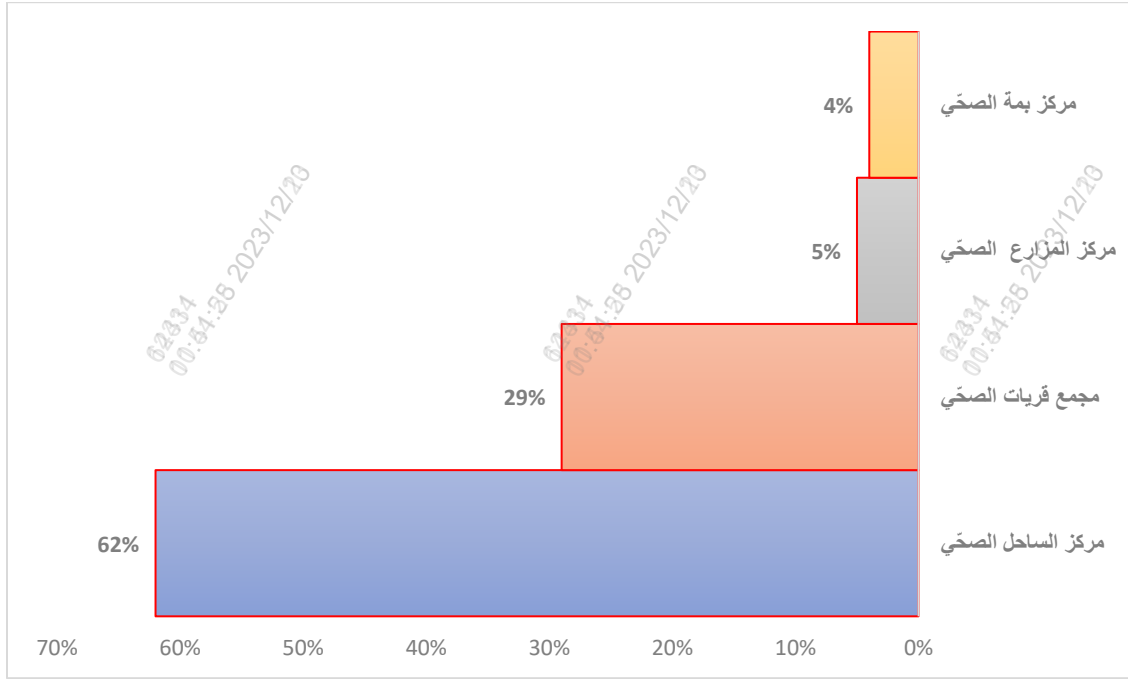
شكل 31- نسبة الحالات الجديدة لمرضى الضغط لكل ولاية من إجمالي المحافظة خلال عام 2022

ولاية السيب وحدها سُجِّل فيها بالعام 2022 بالمؤسسات الصحية التابعة لها 417 حالة إصابة جديدة بارتفاع ضغط الدم، 21 % من الإصابات سُجِّلت في مركز المعبيلة الصحي، ثم تلاه مركز حي الجامع الصحي بنسبة 18 % من إجمالي الإصابات الجديدة في الولاية.



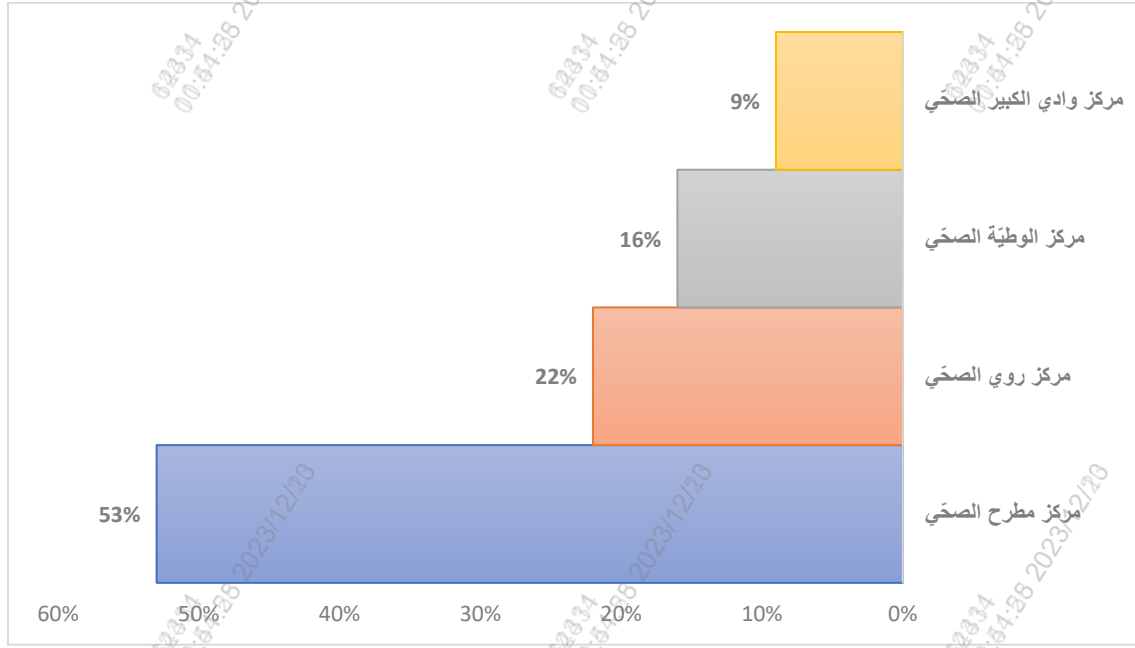
شكل 32- نسبة الحالات الجديدة للضغط لكل مركز صحي من إجمالي ولاية السيب خلال عام 2022

أما ولاية قريات فقد سُجِّل فيها 198 حالة جديدة، وكان مركز الساحل في المقدمة بنسبة وصلت الى 62 % من إجمالي المسجلين الجدد في الولاية للعام 2022، ثم تبعه مجمع قريات بنسبة 29% من إجمالي 198 حالة مسجلة في الولاية.



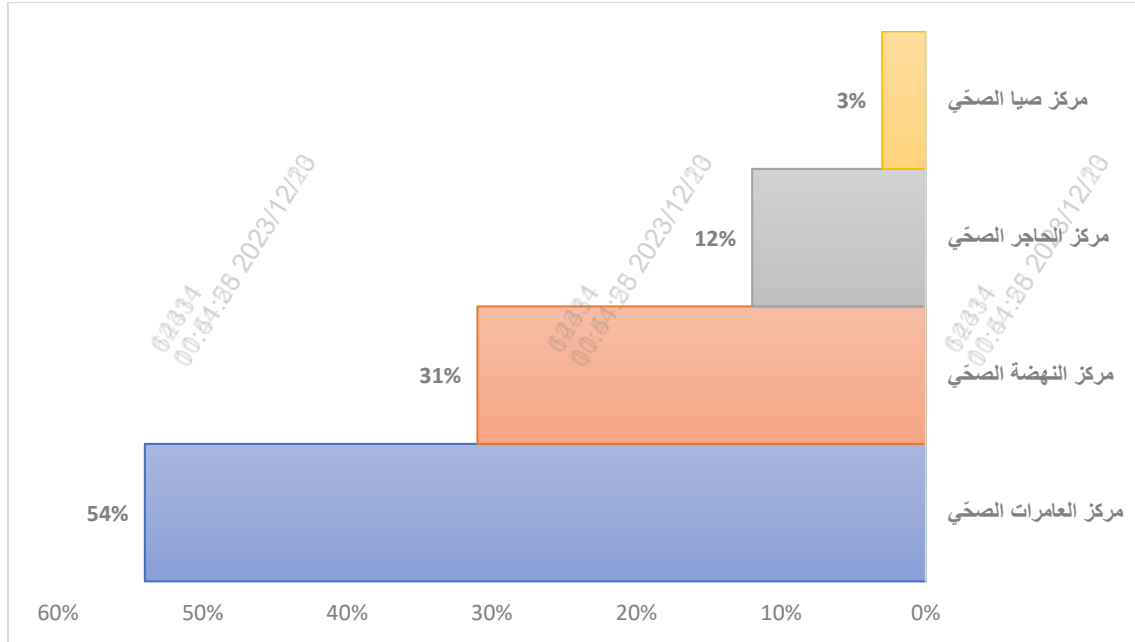
شكل 33- نسبة الحالات الجديدة للضغط لكل مركز صحي من إجمالي ولاية قريات خلال عام 2022

ولاية مطرح سُجِّل فيها 285 حالة جديدة، 53% من إجمالي الإصابات الجديدة في الولاية كانت في مركز مطرح الصحي، فيما 22% من الإصابات سُجِّلَت في مركز روي الصحي.



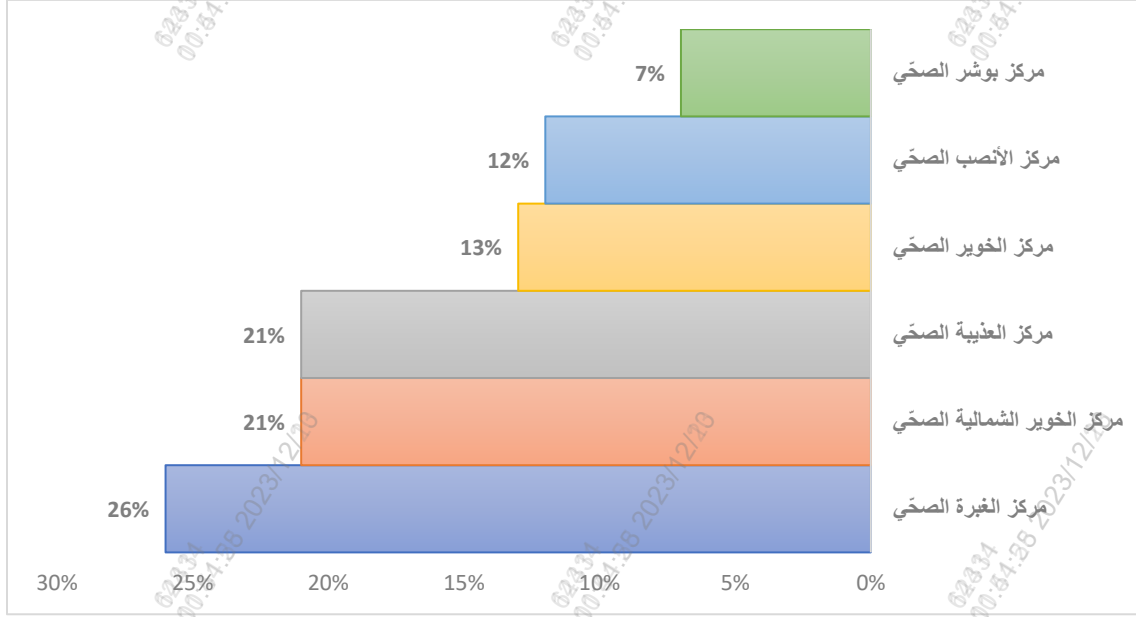
شكل 34- نسبة الحالات الجديدة للضغط لكل مركز صحي من إجمالي ولاية مطرح خلال عام 2022

فيما ولاية العامرات كان عدد الحالات الجديدة المسجلة 247 حالة إصابة للعام 2022، 54% منها سُجِّلَت في مركز العامرات الصحي، ومركز النهضة الصحي حلّ في المرتبة الثانية بنسبة 31%.



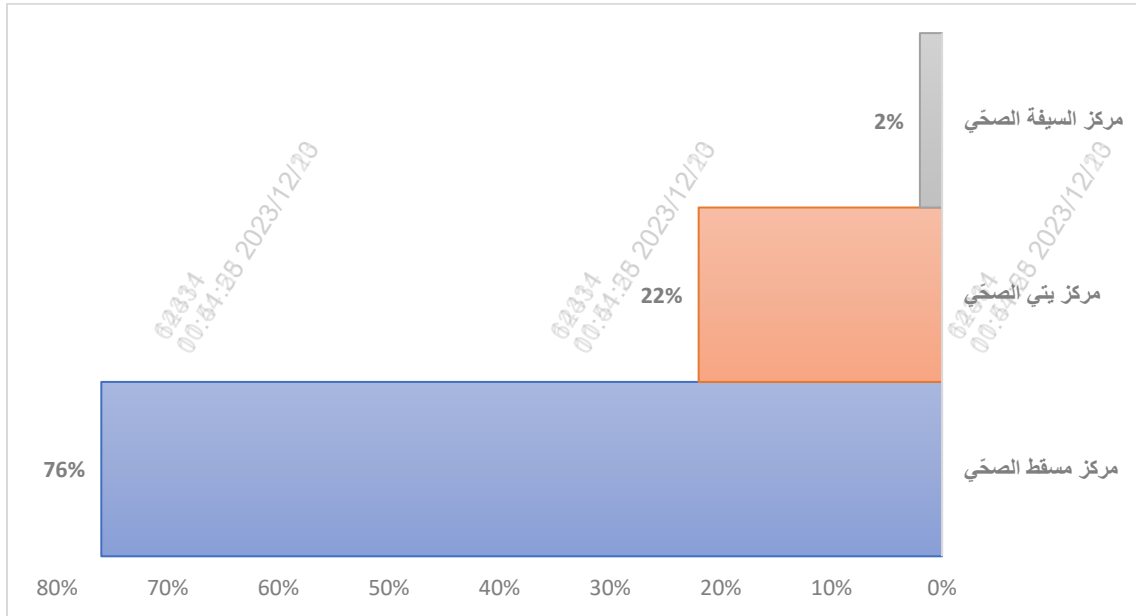
شكل 35- نسبة الحالات الجديدة للضغط لكل مركز صحي من إجمالي ولاية العامرات خلال عام 2022

232 إجمالي الإصابات الجديدة المكتشفة في ولاية بوشر للعام 2022، 26% منها سُجّلت في مركز الغبرة الصحي، فيما مركز الخوير الشمالية ومركز العذبية الصحي سُجل فيهم نسبة 21% لكل منهما.



شكل -36- نسبة الحالات الجديدة للضغط لكل مركز صحي من إجمالي ولاية العمارات خلال عام 2022

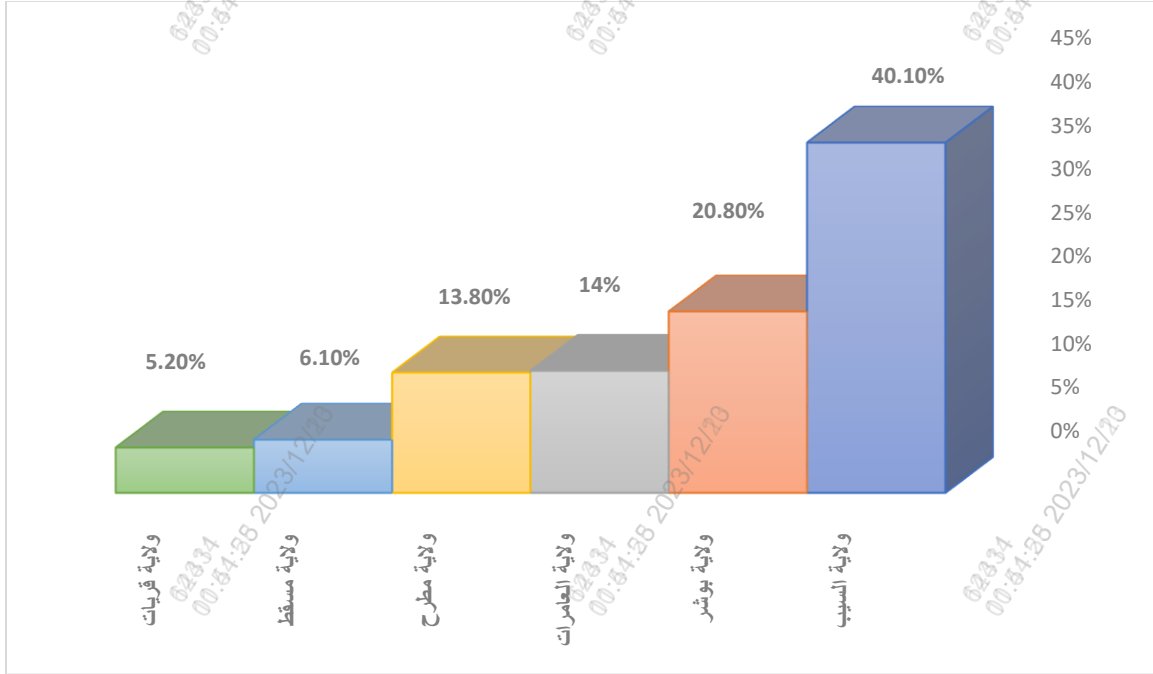
وكان نصيب ولاية مسقط 86 حالة إصابة جديدة، 76% منها سُجّلت في مركز مسقط الصحي، و22% منها سُجّلت في مركزي الصحي.



شكل -37- نسبة الحالات الجديدة للضغط لكل مركز صحي من إجمالي ولاية مسقط خلال عام 2022

## الربو

بلغ عدد المصابين بالربو حتى العام 2022 تقريبا 4,486 حالة، 40.1 % منها في ولاية السيب، أما ولاية بوشر سُجِّل فيها 20.8 % من إجمالي الإصابات طوال الأعوام.



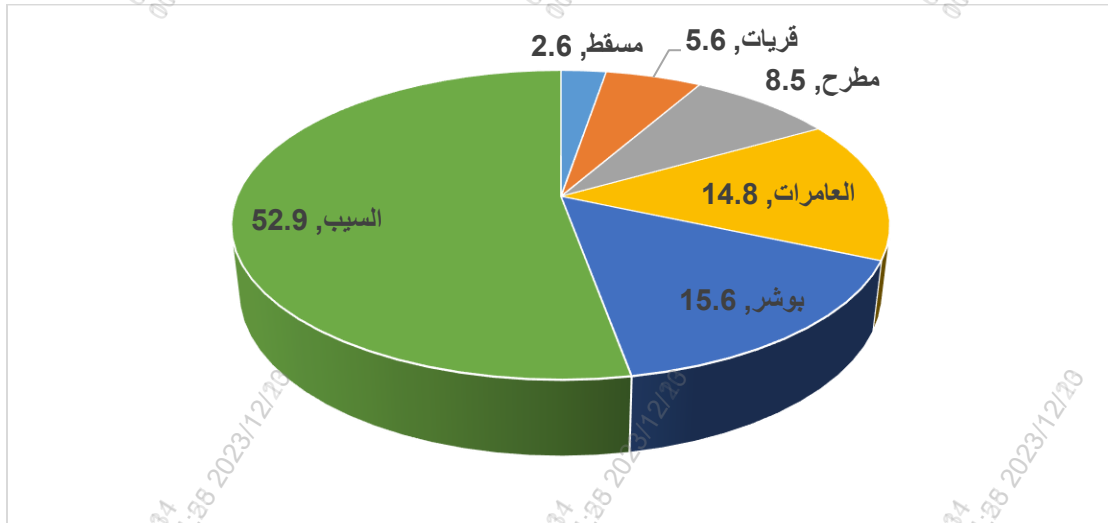
شكل -38- النسبة المئوية لإجمالي إصابات الربو حسب الولايات حتى العام 2022

## مجال صحة المرأة

### صحة الحوامل

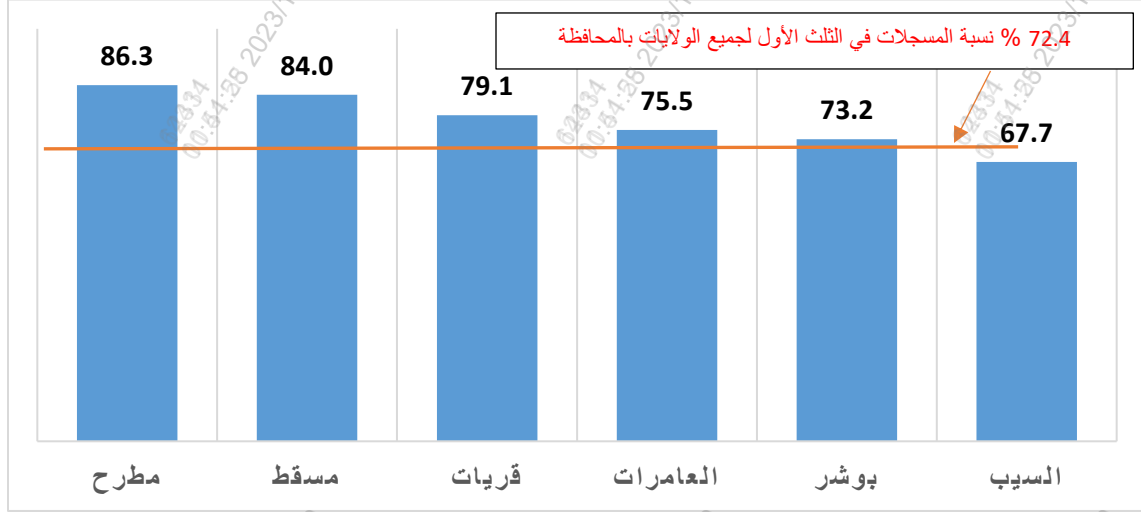
انطلاقاً من توجهات الحكومة الرشيدة التي أولت المرأة الاهتمام البالغ كونها النواة التي تقوم عليها الأسر، وكونها تتحمل مسؤولية تربية الأجيال القادمة، سعت القطاعات الصحية للحفاظ على سلامة وحياة كل أم في السلطنة، وقدمت لها كل وسائل الحماية والسلامة خصوصاً خلال فترة الحمل وبعد الوضع، فقد قامت المؤسسات الصحية بمراقبة المرأة وإعطائها العناية الخاصة وتوجيهها في كل ما يخصها ويخص صغيرها وتوفير اللقاحات والتطعيمات المناسبة لكل مرحلة من مراحل الحمل المختلفة.

سُجلت الحوامل الجدد بنسبة 52.9% في ولاية السيب من جميع الحوامل الجدد المسجلات خلال العام 2022 في محافظة مسقط، وبنسبة 15.6% حلت ولاية بوشر ثانياً، ثم ولاية العامرات في المرتبة الثالثة بنسبة 14.8% من إجمالي الحوامل الجدد المسجلات خلال العام 2022.




شكل 39- نسبة الحوامل المسجلات الجدد لعام 2022 في محافظة مسقط لكل ولاية

أما بالنسبة للتسجيل في فترة الثلث الأول من الحمل فقد سُجلت 86% من إجمالي الحوامل الجدد في ولاية مطرح، وفي ولاية مسقط وصلت النسبة إلى 84% من مجمل المسجلات الجدد في الولاية خلال العام 2022، أما ولاية السيب فقد وصلت النسبة إلى 67.7% من إجمالي المسجلات الجدد خلال العام 2022 في الولاية ويُعزى ذلك إلى كثرة المسجلات الجدد في الولاية والتي بلغت 52.9% من إجمالي المسجلات الجدد في المحافظة للعام 2022.



شكل 40- نسبة المسجلات في الثلث الأول من الحمل لكل ولاية تابعة لمحافظة مسقط لعام 2022

في ولاية مسقط 33.5% من مجمل الحوامل المسجلات الجدد في الولاية خلال العام 2022 كن يعانين من أنيميا الحمل في الثلث الأول من الحمل، فيما حلت ولاية بوشر في المرتبة الثانية من النسب الأعلى في المصابات بأنيميا الحمل في الثلث الأول بنسبة بلغت 31.3%، جاء بعدهم ولاية السيب بنسبة 29.4% من مجمل الحوامل المسجلات خلال الثلث الأول من الحمل للعام 2022.

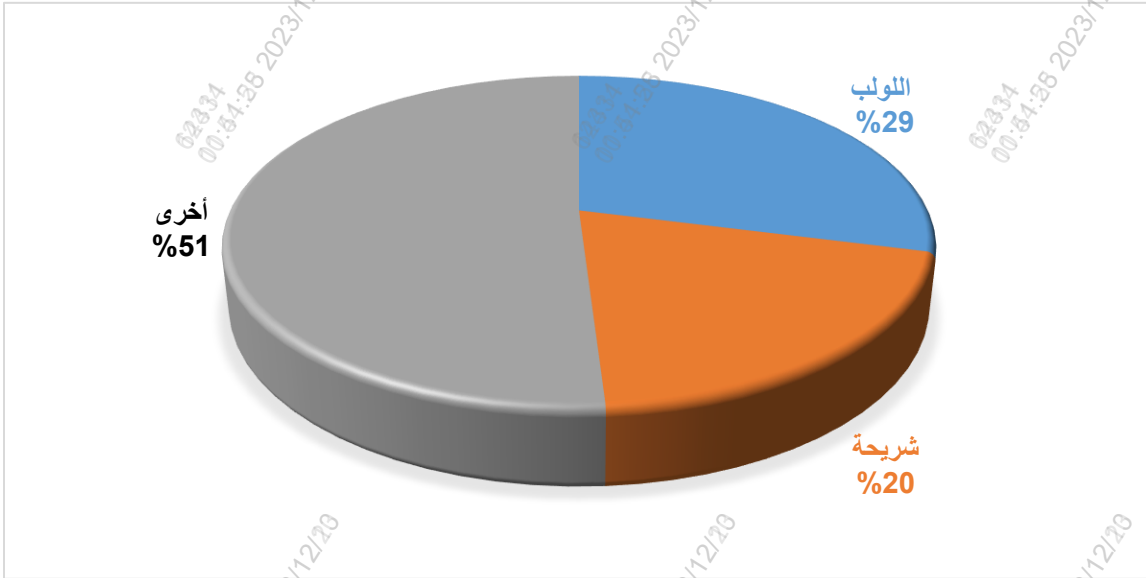


شكل 41- نسبة أنيميا الحمل في المسجلات في الثلث الأول من الحمل في محافظة مسقط لعام 2022

## المباعدة بين الولادات:

من البرامج المهمة المتعلقة بالنسل، وتنظيم العائلة، والذي اهتمت فيه الوزارة وساهمت في الترويج إليه بالمجتمع العماني، بُغيت نشره لاستفادة الزوجين منه الاستفادة القصوى، فهو يهتم بالمباعدة بين كل ولادة وأخرى للحفاظ على صحة المرأة وأطفالها هذا يتمشى جنباً الى جنب مع الاهتمام بالجانب المادي للأسرة للوصول الى الحياة الكريمة والصحية للزوجين والأبناء وتنشئتهم التنشئة السليمة والاهتمام بكافة جوانب حياتهم الطبيعية.

من وسائل المباعدة بين الولادات التي وفرتها وزارة الصحة (اللولب) والذي بلغت نسبة المستفيدين منه 29 % من اجمالي المسجلين في سجل المباعدة بين الولادات في المحافظة للعام 2022، فيما بلغت نسبة المستفيدين من (الشريحة) ما نسبته 20% من مجمل المسجلين في عيادة المباعدة بين الولادات للعام 2022 بمحافظة مسقط.

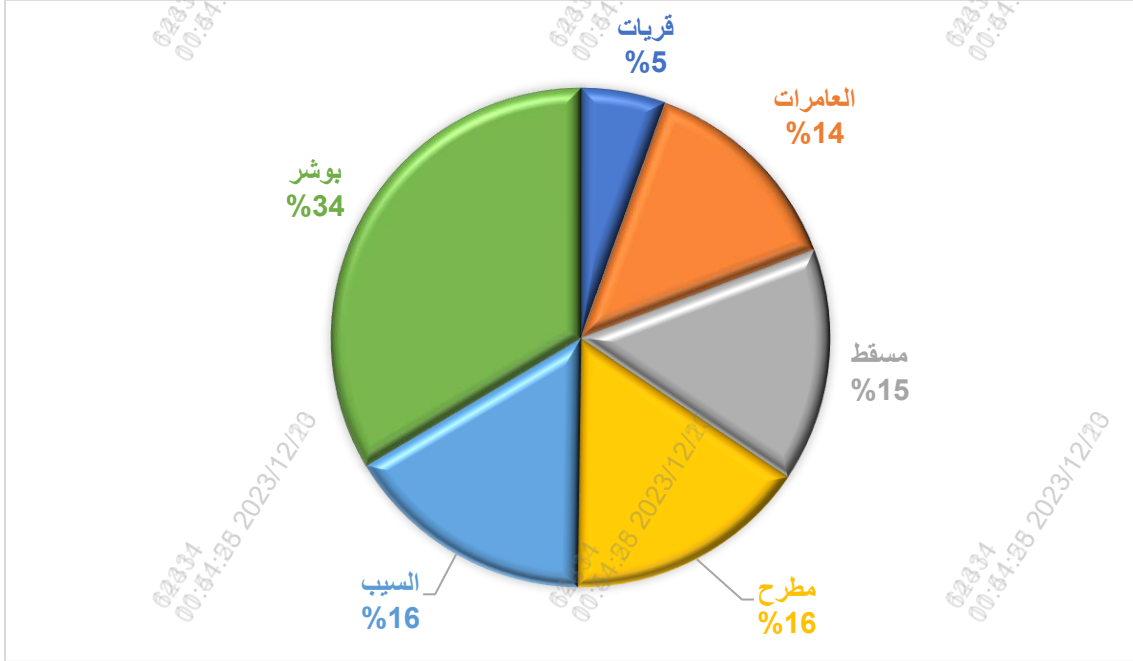


شكل -42- توزيع أنواع المباعدات بين الولادات في محافظة مسقط لعام 2022

## الكشف المبكر عن سرطان الثدي

هو برنامج وُضع للنساء فوق سن الأربعين، والذي يهدف الى توعية النساء بضرورة فحوصات الكشف المبكر عن أمراض السرطان بكافة أنواعها وخصوصا سرطان الثدي، وقد قامت القطاعات الصحية كافة التابعة للقطاع العام والخاص بالاهتمام بهذا الشأن من ناحية التوعية بالاهتمام بمراقبة الأعراض والعلامات التي قد تكون من الأسباب المؤكدة لسرطان الثدي، وكذلك كيفية وطرق التعامل للحد من المخاطر في حالة الإصابة، وضرورة الاكتشاف في الفترة الأولية تفاديا للوقوع في المحذور وتطور الحالة لا سمح الله.

شكلت ولاية بوشر النسبة الأعلى بين ولايات محافظة مسقط حيث بلغت 34 % من اجمالي الفاحصات للعام 2022، جاء بعدها ولايتي السيب ومطرح بنسبة 16 % لكل منهما من اجمالي الفحوصات للعام 2022.

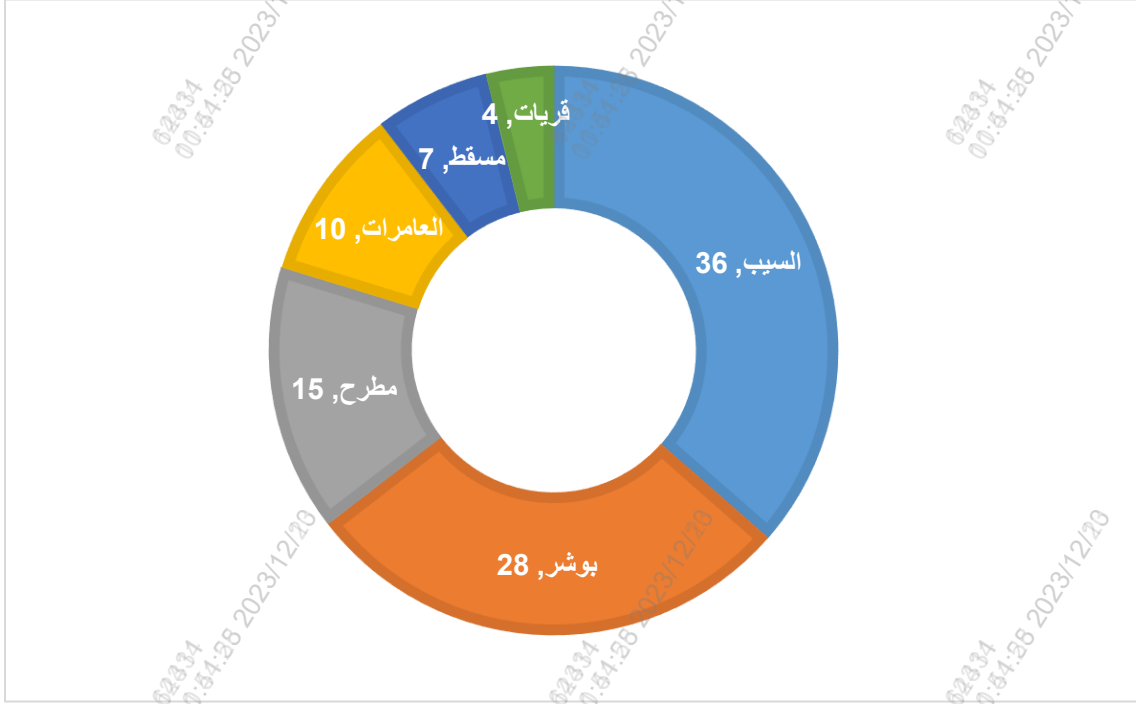


شكل -43- نسبة الفحوصات لسرطان الثدي للنساء فوق سن ال 40 بمحافظة مسقط لعام 2022

## الفحص الطبي قبل الزواج

من البرامج الصحية المهمة التي تبنتها وزارة الصحة ، و ذلك من أجل تدارك الأمراض الوراثية التي قد تؤدي الى مشاكل خطيرة في المجتمعات بالسلطنة ، وهذا البرنامج يسعى إلى تلافى معاناة الأبوين مستقبلا من أطفال و ذرية مهددة بأمراض ملازمة للأطفال منذ الصغر إلى اللحد ، كذلك يسعى البرنامج الى تخفيف الضغط على القطاع الصحي لأنه يسعى إلى إيجاد أجيال قادمة صحية و سليمة ولا تعاني من متلازمات الدم والأمراض الوراثية التي كانت الى عهد قريب من أبرز العوائق الصحية للأسر اقتصاديا و صحيا ،بالإضافة الى أن البرنامج عامل إيجابي لتشجيع المواطنين على الاقبال على الزواج و بث روح معنوية إيجابية بداخل الزوجين بأنهم خالين من العوامل الوراثية التي تسبب الطفرات الجينية التي تسبب المشاكل للأبناء.

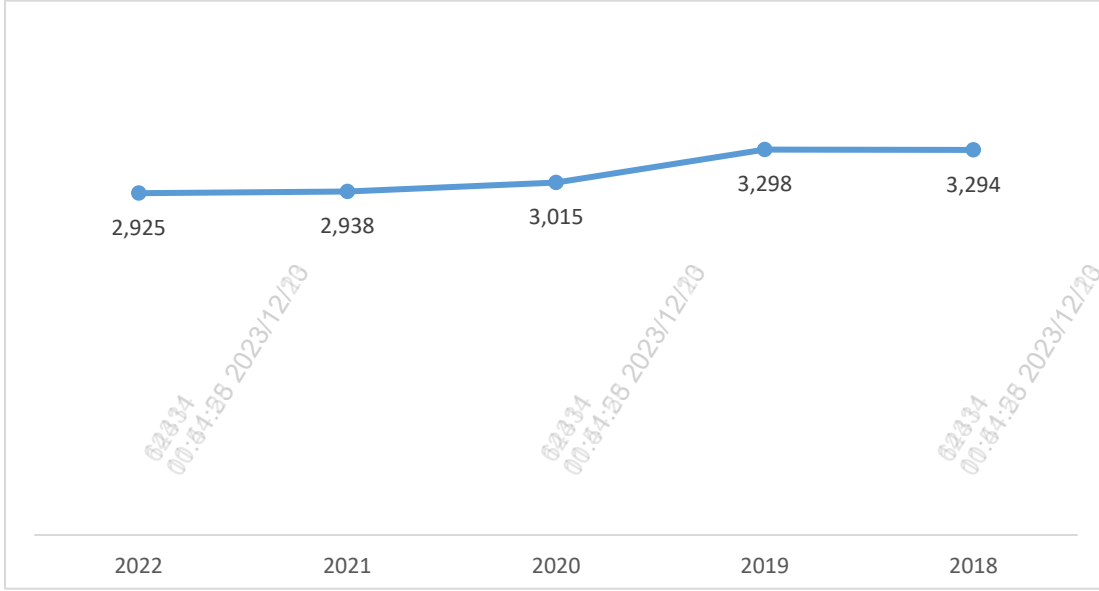
وقد سجلت ولاية السيب النسبة الأعلى من بين ولايات محافظة مسقط، حيث وصلت نسبة الفاحصين 36 % من مجمل الفحوصات المسجلة بمحافظة مسقط للعام 2022، جاء بعدها ولاية بوشر بنسبة بلغت 28 % من اجمالي المفحوصين، وولاية مطرح بنسبة 15 % من اعداد الفاحصين للعام 2022.



شكل -44- نسبة فحوصات ما قبل الزواج في محافظة مسقط لعام 2022

## الموارد البشرية

بلغ إجمالي الموظفين التابعين للمديرية العامة للخدمات الصحية لمحافظة مسقط 2,925 موظفاً وذلك حتى نهاية ديسمبر 2022م بمعدل انخفاض بلغ 11.3% مقارنة بعام 2019م. وكانت نسبة العمانيين 87.5%.



شكل-45- إجمالي الموظفين التابعين للمديرية خلال الأعوام 2018-2022

وفيما يلي جدول بأعداد الفئات الوظيفية:

الإجمالي			غير عمانيين			عمانيون			الفئات
الإجمالي	إناث	ذكور	الإجمالي	إناث	ذكور	الإجمالي	إناث	ذكور	
4	1	3	0	0	0	4	1	3	الإداريون الصحيون
29	25	4	0	0	0	29	25	4	الاستشاريون
107	72	35	38	14	24	69	58	11	أطباء الاختصاصيون
484	375	109	125	71	54	359	304	55	أطباء العموم
46	34	12	0	0	0	46	34	12	أطباء الأسنان
70	69	1	0	0	0	70	69	1	الصيدالة
960	903	57	135	120	15	825	783	42	التمريض
133	90	43	0	0	0	133	90	43	مساعد صحي
21	12	9	6	0	6	15	12	3	علاج طبيعي
19	0	19	0	0	0	19	0	19	مشرف/مراقب صحي
52	43	9	7	2	5	45	41	4	فني أشعة
131	108	23	37	26	11	94	82	12	فني مختبر
127	98	29	9	2	7	118	96	22	مساعد صيدلي
114	77	37	0	0	0	114	77	37	مضمد
53	43	10	7	6	1	46	37	9	فني الأسنان
27	27	0	0	0	0	27	27	0	فني التغذية
17	17	0	0	0	0	17	17	0	مثقف صحي
4	0	4	0	0	0	4	0	4	مشرف إدارة معلومات صحية (الإحصاء)
12	1	11	0	0	0	12	1	11	فني إدارة معلومات صحية (فني سجلات)
4	2	2	0	0	0	4	2	2	فني معدات طبية
40	22	18	1	1	0	39	21	18	وظائف طبية مساعدة أخرى
7	2	5	0	0	0	7	2	5	مهندسون
23	9	14	0	0	0	23	9	14	فنيون
233	52	181	0	0	0	233	52	181	الموظفون
89	0	89	0	0	0	89	0	89	العمالة الماهرة
119	0	119	0	0	0	119	0	119	العمالة غير الماهرة
2925	2082	843	365	242	123	2560	1840	720	الإجمالي

## التوصيات

- إلحاق مشرفي المعلومات الصحيّة ومساعدتهم في دورات برمجة تختص بالبيانات المتاحة على نبض الشفاء، وذلك لتحري سرعة الوصول إلى بيانات أكثر دقة.
- تدريب بعض الموظفين على استخدام برنامج اسقاط الخرائط ال GIS.
- ادخال الموظفين في دورات تختص بالتصميم وبرامج العرض الحديثة، بطرق جذابة وأكثر احترافية.

## التحديات

- عدم دقة البيانات لبعض التقارير في نبض الشفاء.
- عدم توفر بعض البيانات الضرورية لبعض البرامج الصحية في نبض الشفاء.
- صعوبة الولوج لنبض الشفاء في أحيان عديدة.
- لا توجد جهة معتمدة للتحقق من البيانات، بسبب وجود أكثر من مصدر للمعلومات، كتقرير السكري على سبيل المثال (اختلاف بيانات الرعاية الصحية عن تقنية المعلومات وغيرها من التقارير).
- صعوبة الحصول على بعض البيانات الا في حالة الرجوع إلى تقنية المعلومات.

## فريق العمل

مصطفى بن مبارك اللوكي

1

أحمد بن خميس النحوي

2

محمد بن زهران التوبي

3

سلطان بن حمد الهزاهي

4

محمد بن سالم السعدي

5

إشراف:

د. فاطمة بنت أحمد العنانية